

MUTUELLE GIRONDINE

Bilan du 15/01/25 au 31/01/26

Mutami
LE LIEN SOLIDAIRE



1.

RÉPARTITION DES ADHÉSIONS

Bilan 2025

Date de mise en place

15 janvier 2025

Nombre de personnes reçues lors des permanences

368

Nombre d'adhésions

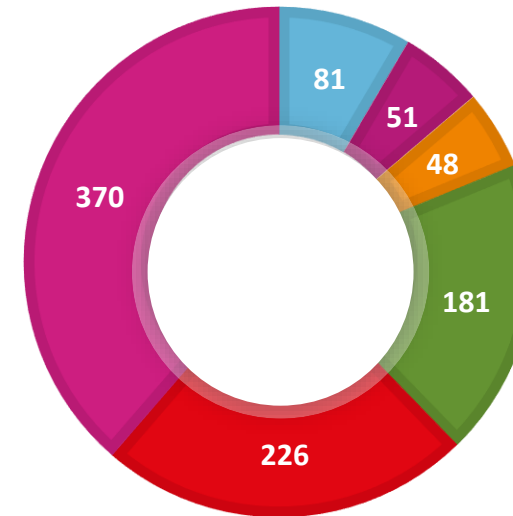
1253 personnes protégées

- Assurés : 909
- Conjoints : 212
- Enfants : 132

Nombre de demandes

- Demandes : 6 564
- Propositions commerciales : 4 386
- Acceptées : 1 202 dont 337 sans mutuelle

Répartition des adhésions par tranche d'âge



■ Enfants ■ Moins de 30 ans ■ 30 - 39 ans
■ 40 - 59 ans ■ 60 - 69 ans ■ 70 ans et plus

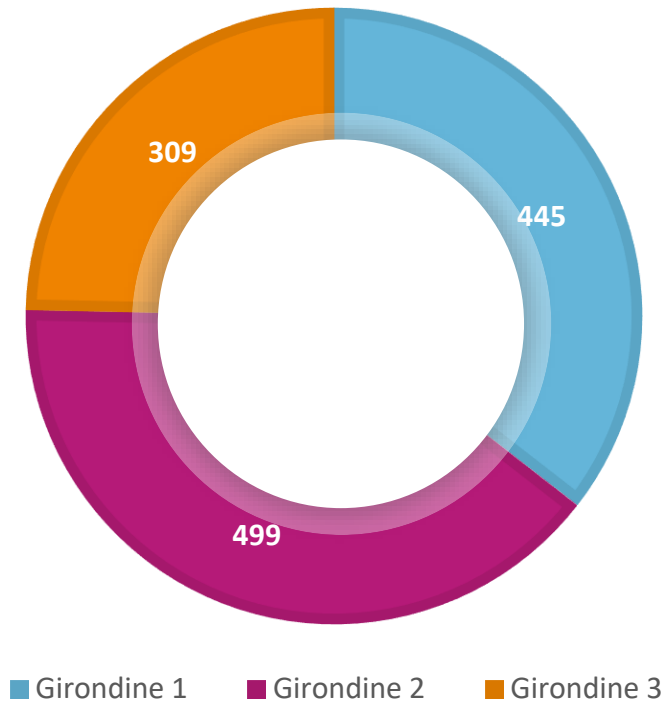
Répartition des adhésions par tranche d'âge

Enfants (0-18 ans)	81
Moins de 30 ans	51
30 - 39 ans	48
40 - 59 ans	181
60 - 69 ans	226
70 ans et plus	370

2.

RÉPARTITION DES ADHÉSIONS PAR GARANTIES

Répartition des adhésions



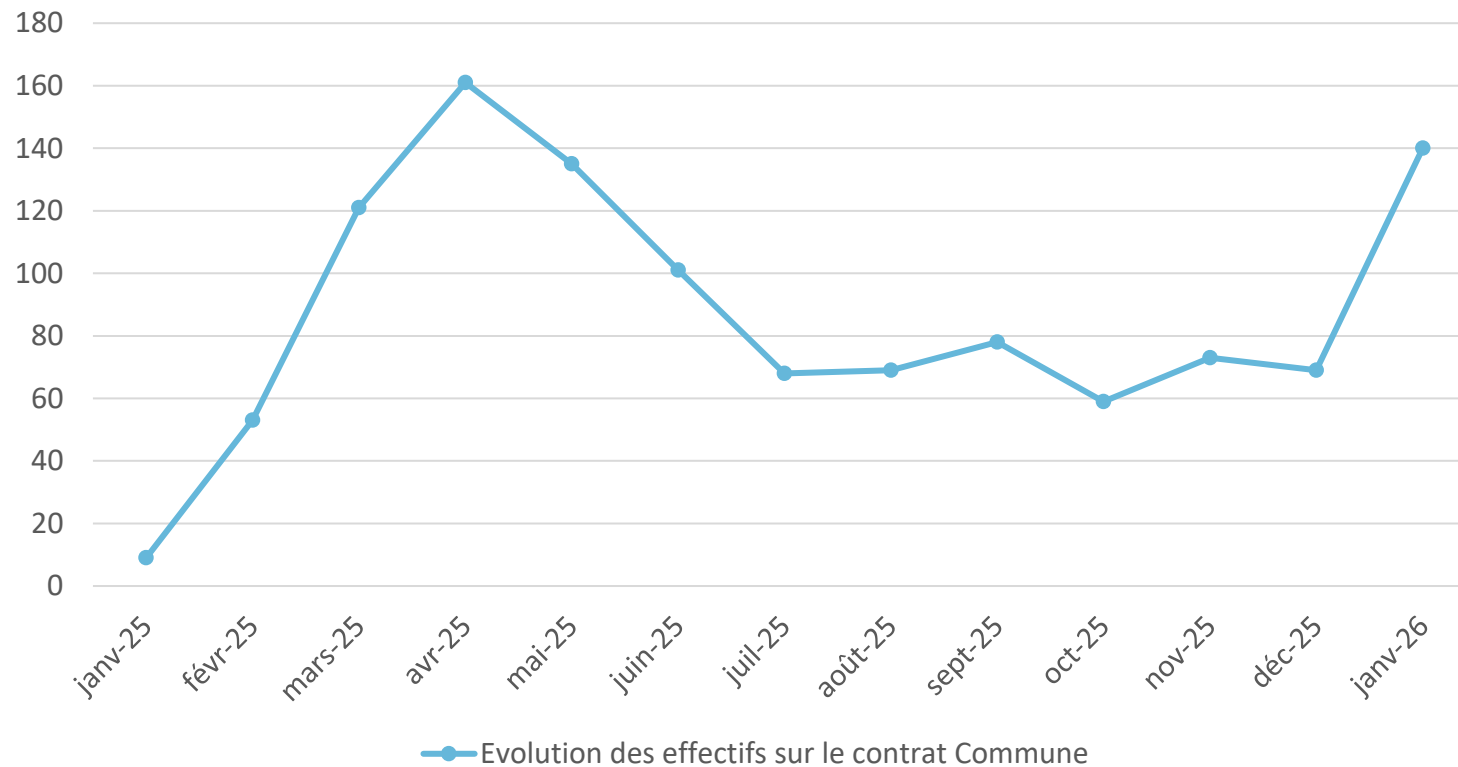
Répartition par garantie

Girondine 1	445
Girondine 2	499
Girondine 3	309

3.

ÉVOLUTION DES EFFECTIFS

Evolution des effectifs sur le contrat Girondine



4. LISTING DES PERMANENCES

Ste Foy la Grande / Castillon

1^{er} lundi du mois en ½ journée

Blaye / St André de Cubzac

1^{er} mercredi du mois en ½ journée

Bdx Lac / Cenon

2^e lundi du mois en ½ journée

Bdx St Jean / Bastide

2^e mardi du mois en ½ journée

Bègles

2^e mercredi du mois

Bazas

4^e vendredi du mois