

Repères Chiffres Clés

Une croissance démographique girondine ralentie tout en restant un territoire attractif.

1 674 980

habitants en 2022

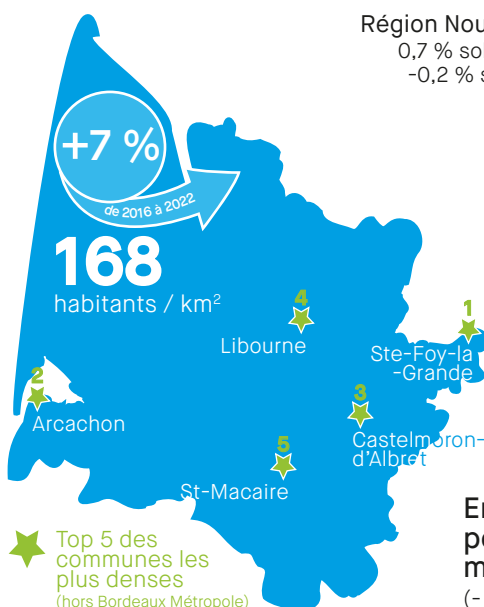


+7 %

de 2016 à 2022

168

habitants / km²



Région Nouvelle-Aquitaine

0,7 % solde migratoire

-0,2 % solde naturel

+0,9 %

solde migratoire

+0,2 %

solde naturel

En **4^{ème}** position nationale pour l'évolution annuelle moyenne.

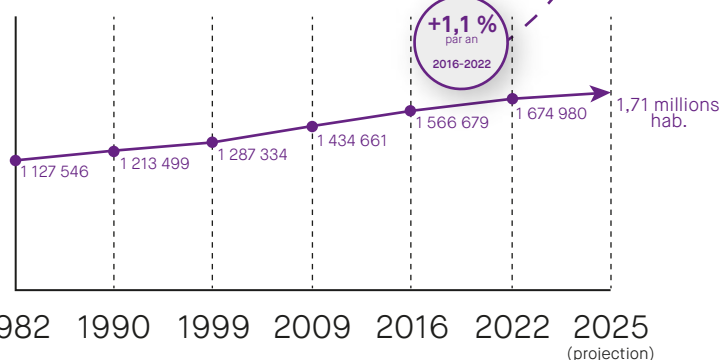
(- 2 places par rapport à 2011-2016)

27 %

des habitants de Nouvelle Aquitaine

La Gironde est le **6^{ème}** département le plus peuplé de France hexagonale.

(devant la Seine-Saint-Denis)



29 %

moins de 25 ans en 2022

(- 1 point par rapport à 2016)

26 %

Région Nouvelle-Aquitaine

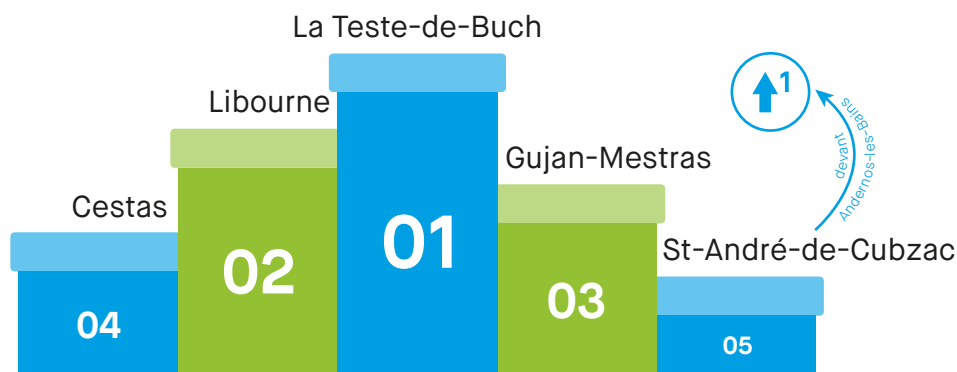
25 %



20 %

65 ans et plus en 2020

(+2 points par rapport à 2016)



Le **Top 5** des communes les plus peuplées en 2022 (hors métropole)