



LaBase.

Laboratoire d'innovation
publique territoriale

Portée par



GUIDE D'USAGE DU LIEU

*Conseils et principes d'usage pour mener à bien vos
sessions d'intelligence collective au laboratoire
d'innovation publique territoriale LaBase.*

GUIDE D'USAGE DU LIEU

*LaBase est le laboratoire d'innovation
publique territoriale porté par
le Département de la Gironde.
Il a pour mission d'accompagner la
transformation des services et des
politiques publiques en Gironde pour
faire face aux changements globaux
et sociétaux, et être à la hauteur des
enjeux écologiques, sociaux
et démocratiques.*

LaBase.

C'EST...

UN LIEU

LaBase est située à Bordeaux Mériadeck dans l'enceinte du Département de la Gironde. Réservable par toutes et tous pour animer une session d'intelligence collective, ce lieu permet de créer les conditions des coopérations et de l'intelligence collective avec une salle modulable favorisant la créativité !

UN PROGRAMME D'ACTIVITÉS

Par la sensibilisation et la formation, ce programme vise à faire évoluer les pratiques professionnelles, tant individuelles que collectives, afin de soutenir les transformations écologiques, sociales et démocratiques.

DES ACCOMPAGNEMENTS ET DES EXPÉRIMENTATIONS

LaBase pilote des expérimentations (Sécurité Sociale de l'Alimentation, Budget Participatif, Droit d'Interpellation Local et Citoyen, etc.) et accompagne des projets de transformations écologiques, sociales et démocratiques en interne comme sur les territoires (dispositif LaboMobiles, Où atterrir, Territoire zéro waste, Gironde 100% inclusive, nouveau design des accueils, etc.)

UN CENTRE DE RESSOURCES

Le laboratoire valorise, partage et diffuse des ressources via le lieu mais également en ligne :

labase-gironde.fr > rubrique la ressource



À LaBase, nous proposons d'innover les modes de conception des politiques et services publics par de la transversalité, de la participation et de la coresponsabilité au sein et entre les organisations.

RÉSERVER LE LABO

LaBase est réservable par toutes et tous afin d'organiser une session en intelligence collective au service des enjeux de transitions et des coopérations. Pour **formuler une demande de réservation**, vous pouvez nous contacter en précisant l'objet de la demande, le nombre de participants, ainsi que les dates envisagées !

Par mail : labase@gironde.fr ou par téléphone : 05.56.99.67.64

POUR RÉSERVER LE
LABO, C'EST PAR ICI!



SOMMAIRE

PAGE

1. ARRIVER AU LABO

6

6

7

- Localisation de LaBase à Bordeaux Mériadeck
- Votre trajet

8

2. S'INSTALLER AU LABO

8-9

10

12

14

16

- Plan du labo
- Un espace modulable
- Un espace ressources
- Un espace connecté
- Un espace convivial

18

3. POUR FAIRE SUITE À VOTRE VISITE

18

18

18

- Retour d'expérience
- Ressourcerie en ligne
- Restez informés

1 ARRIVER AU LABO

Le labo se situe dans les locaux du Département de la Gironde à Bordeaux Mériadeck, à l'adresse : *Immeuble Gironde, Aile Est, 1 Rue Corps Franc Pommies, 33000 Bordeaux*. L'accueil est ouvert pendant les horaires d'ouverture du Département de 8h15 à 17h15 du lundi au jeudi, et le vendredi de 8h15 à 16h45.

LE LABO AU COEUR DES SERVICES DÉPARTEMENTAUX À BORDEAUX MÉRIADECK



LaBase.
Laboratoire d'innovation
publique territoriale



VOTRE TRAJET



Nous vous encourageons à opter pour des modes de transport doux pour venir nous rendre visite, tels que la marche, le vélo ou les transports en commun !



ACCESSIBILITÉ PMR

Les quatre bâtiments du Département de la Gironde situés à Bordeaux Mériadeck sont accessibles aux personnes à mobilité réduite. Une signalisation spécifique est mise en place afin de guider les usagers. Si vous avez des besoins particuliers, parlez-en nous pour préparer au mieux votre arrivée.



MODALITÉS D'ACCÈS EN TRANSPORT EN COMMUN

Arrêts les plus proches :

Tram A arrêt Palais de Justice, Mériadeck, Saint-Bruno, Hôtel de Police

Bus G arrêt Gambetta-Mériadeck ou Palais de Justice

Bus 1 arrêt Palais de Justice, Mériadeck, Manège, Hôtel de région

Bus 4 arrêt Palais de Justice

Bus 15 arrêt Palais de Justice

Bus 16 arrêt Palais de Justice, Gambetta-Mériadeck

ITINÉRAIRE DEPUIS LA GARE SAINT-JEAN : 30 MINUTES



A la Gare Saint-Jean, prenez le Tram C direction «Parc des Expositions» / «Stade Matmut-Atlantique», descendez à l'arrêt Porte de Bourgogne.

Prenez la correspondance Tram A direction Aéroport / Rostand Le Haillan - Descendez à l'arrêt Palais de justice.

Continuez tout droit sur le cours Maréchal Juin, vous allez passer devant l'Hôtel Ibis et Bordeaux Métropole pour arriver à l'immeuble Gironde du Département qui se trouve dans l'angle de l'intersection du cours Maréchal Juin et de la Rue corps Franc Pommiés (entrée du public).



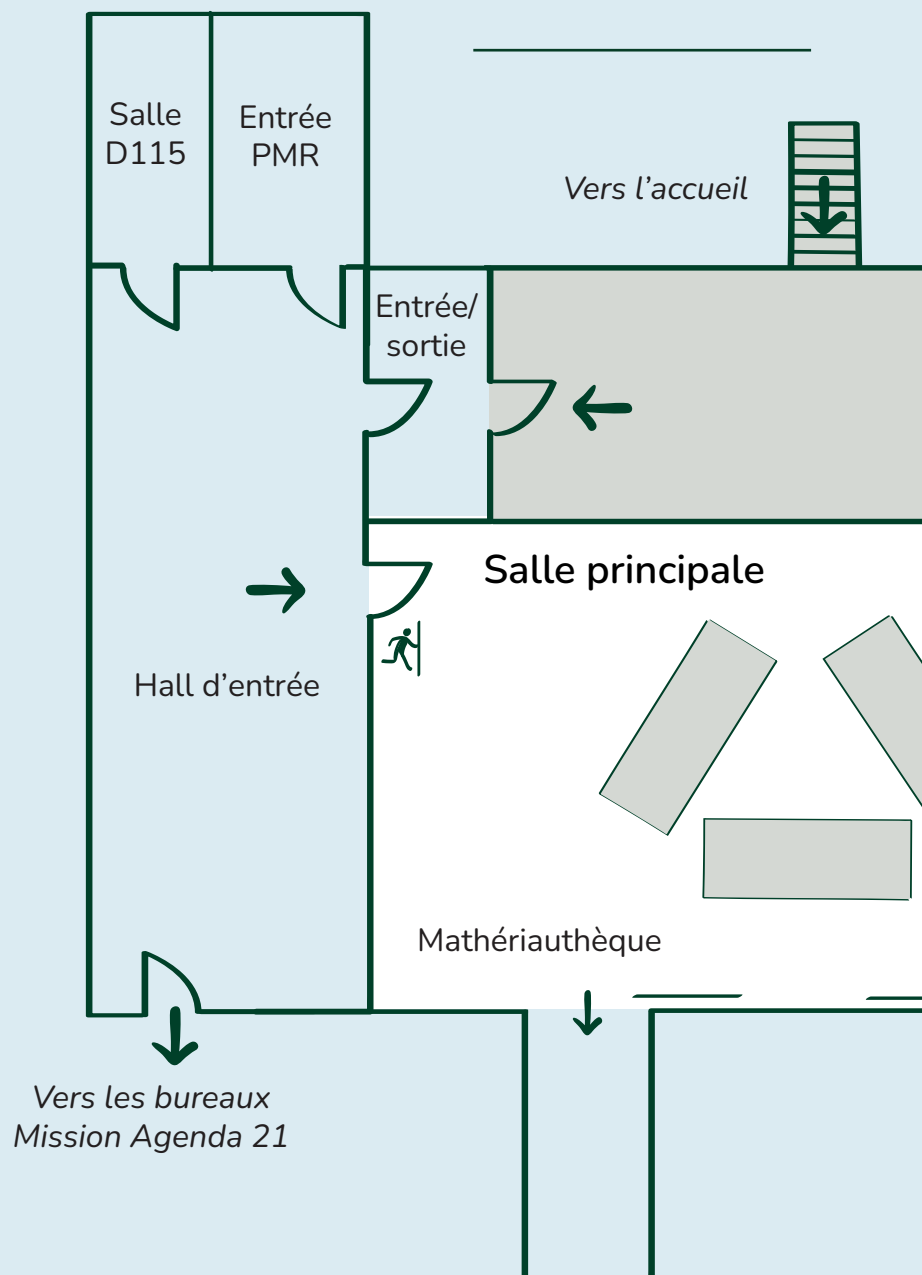
PARKINGS À PROXIMITÉ

Des parkings multimodaux sont situés à Bordeaux Mériadeck, à proximité de LaBase. Retrouvez les informations et grilles tarifaires de ces parkings sur le site Met Park :

<https://www.mtpk.fr/parkings/>

2 S'INSTALLER AU LABO

PLAN DU LABO





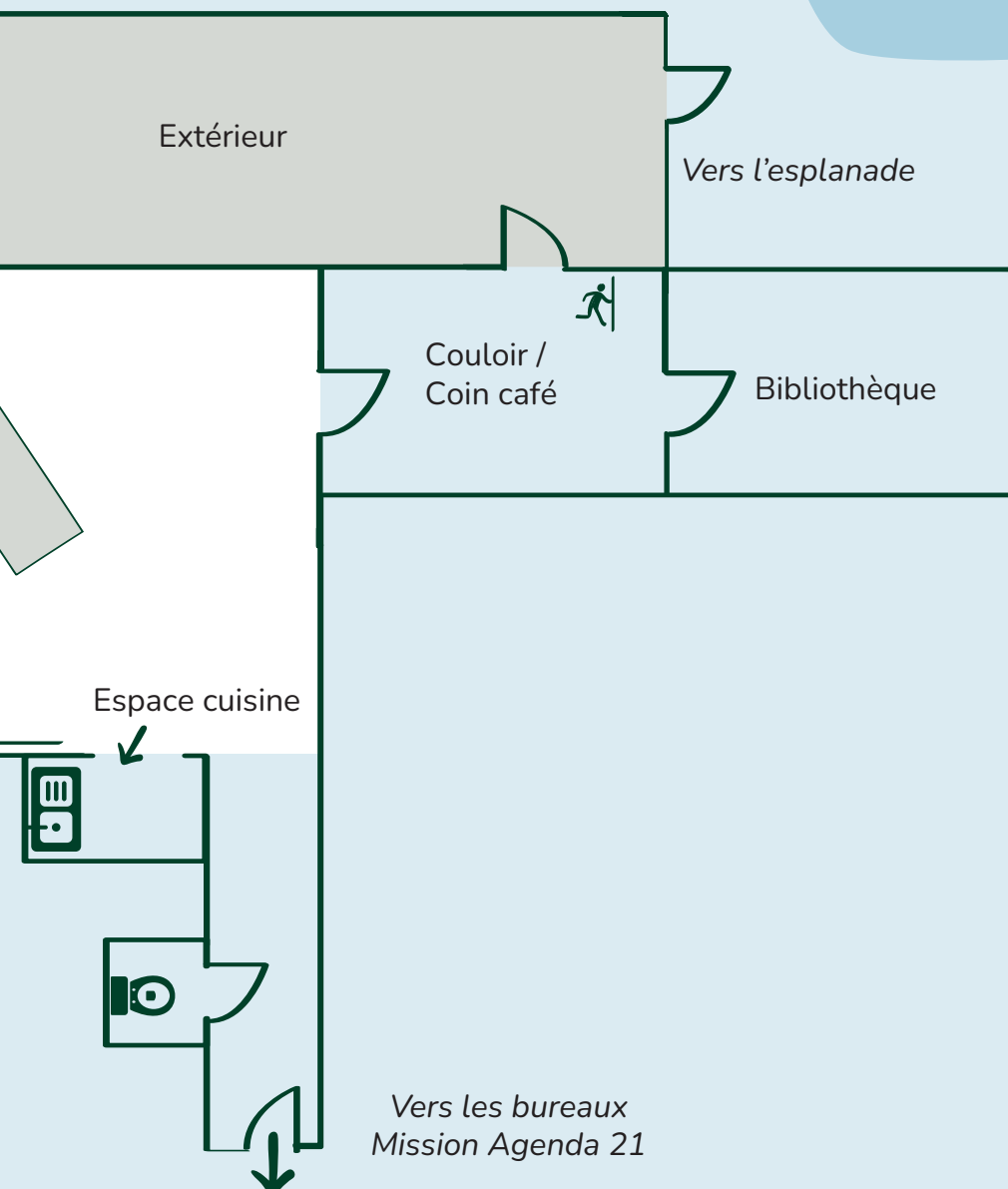
CONSIGNES DE SÉCURITÉ

En cas d'alerte incendie, évacuez les lieux par les portes donnant directement sur l'esplanade.

Pour toutes autres urgences : appelez le poste de sécurité : 06.71.12.58.86,
dgac-dru-surveillancedesbatiments@gironde.fr

 : issues de secours

Le laboratoire est composé d'une pièce principale modulable, d'une petite cuisine, d'une matériauthèque et d'un espace annexe, la bibliothèque. Découvrez ses différentes fonctionnalités à travers ce guide !




2 S'INSTALLER AU LABO

LaBase est ouverte à toutes et tous, c'est un espace partagé qui accueille de nombreux utilisateurs pour des usages variés. Pour une utilisation optimale et pérenne du lieu, vous trouverez nos 3 recommandations d'usage.


UN ESPACE MODULABLE

À VOTRE ARRIVÉE :


- Pensez à emmener le matériel dont vous avez besoin pour le bon déroulement de votre session (ex : post-its, feutres, etc.).
- Vous êtes autonomes pour moduler l'espace de LaBase selon vos besoins et l'investir pleinement.
- N'hésitez pas à utiliser les rouleaux kraft et les surfaces en plexiglass pour vos prises de note (*attention : utilisez des feutres effaçables sur les plexiglass!*)



3 tables avec tréteaux
+ 3 tables d'appoint



25 chaises




3 panneaux plexiglass et
2 rouleaux de papier kraft



Vous envisagez de prendre des photos ou vidéos de votre atelier ? veuillez à demander le consentement des participants avant leur diffusion.

3 EXEMPLES DE DISPOSITION DE L'ESPACE PRINCIPAL



AVANT VOTRE DÉPART:



- N'oubliez pas de remettre la salle en place (ranger les chaises), notamment pour faciliter le travail d'entretien des sols.
- Emmenez ou jetez vos productions (ex : paperboard utilisés) et nettoyez les panneaux Velléda utilisés (des chiffons microfibres sont à votre disposition dans la matériauthèque).

2 S'INSTALLER AU LABO

LaBase est aussi un hub de ressources en physique, sur place, et sur notre site internet :
<https://labase-gironde.fr/?ReSsourcerie> !

UN ESPACE RESSOURCE

À VOTRE ARRIVÉE :

- Pour soutenir votre session et faciliter une méthodologie de travail créative, une matériauthèque est mise à votre disposition, en accès libre.
- Des ouvrages et documents sont également disponibles dans la bibliothèque. Vous y trouverez des ouvrages de référence sur des thèmes clés, des méthodes et outils collaboratifs, des comptes-rendus des ateliers précédents, etc.
- D'autres ressources sont également disponibles sur le wiki pour compléter :



Et si vous avez besoin d'une ressource ou d'un équipement en particulier, demandez-nous lors de votre réservation.


MATÉRIEL À DISPOSITION




Matériel graphique :
post-it, feutres, rouleau
adhésif...



Objets de jeu : dés, pions,
buzzers...



Outils d'animation et de
facilitation : timers visuels et
sabliers, photolangage, cartes
météo, picto pack...



RESSOURCES DOCUMENTAIRES (SUR LE WIKI ET BIBLIOTHÈQUE DU LABO)

- Manuels méthodologiques (facilitation, design, innovation, intelligence collective, gouvernance...)
- Livrets des politiques publiques départementales
- Livrables et productions de la Mission Agenda 21
- etc

AVANT VOTRE DÉPART



- Si vous utilisez du matériel et des ressources, pensez à les remettre à leur place après utilisation.
- Si vous constatez du matériel défectueux, merci de nous le signaler.

2 S'INSTALLER AU LABO

LaBase est aussi un espace connecté : voici en détail les différents usages que vous pouvez en faire !

UN ESPACE CONNECTÉ

À VOTRE ARRIVÉE :

- L'espace connecté s'adapte à vos besoins et peut permettre d'organiser des sessions hybrides (mix présentiel et distanciel), de projeter des supports incluant image et son, prise de note en live, etc.
- Vous pouvez librement utiliser le matériel informatique du labo. Pensez à vous munir de votre ordinateur et prévoyez un adaptateur au besoin (pour les Mac et iPad).

Vous souhaitez vous connecter au réseau interne ? Des codes wifi peuvent vous être attribués sur demande au moment de votre réservation !



MATÉRIEL À DISPOSITION



Accès Wifi disponible sur demande



Tableau tactile Samsung Flip
(voir guide d'usage annexe)



Câbles HDMI, prises électriques,
multiprises...



Système de prise de son pour
les visioconférences

AVANT VOTRE DÉPART



- Pensez à débrancher,
- Eteindre,
- Et ranger le matériel utilisé !

2 S'INSTALLER AU LABO

Qui dit lieu d'intelligence collective, dit lieu convivial !
Voici ce qu'il y a à savoir sur LaBase en tant que lieu d'accueil.

UN ESPACE CONVIVIAL

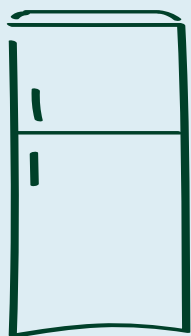
À VOTRE ARRIVÉE:

- Le labo dispose d'une kitchenette derrière les panneaux en bois "LaBase", un espace partagé et commun. Vous pouvez librement utiliser le matériel à disposition.
- Un stock de consommables est disponible (thé, café) : utilisez-le avec parcimonie ou apportez de quoi assurer votre propre consommation !



Pour prévoir un espace café convivial, vous pouvez installer le service du café dans le couloir !


MATÉRIEL À DISPOSITION



Frigo



Bouilloire/cafétière



Micro-ondes



Couverts, éco-cups, mugs

AVANT VOTRE DÉPART



- Avant de partir, pensez à ranger l'espace,
- Nettoyer le matériel utilisé (cafétière, vaisselle, tasses.)
- Et trier vos déchets !

Des produits d'entretien sont à votre disposition (liquide vaisselle, torchon, balais, ...) ainsi qu'une notice explicative du tri !

3 POUR FAIRE SUITE À VOTRE VISITE



RETOUR D'EXPÉRIENCE



Une photo ou un petit mot, partagez votre expérience à LaBase sur notre wiki !
(1min top chrono !) : <https://labase-gironde.fr/?LivredOr>



RESSOURCERIE EN LIGNE



Et n'oubliez pas que les ressources du wiki LaBase sont toujours disponibles en ligne !
Vous pouvez également y contribuer en enrichissant cette collection avec une ou plusieurs
ressources pertinentes !
<https://labase-gironde.fr/?ReSsourcerie>



RESTEZ INFORMÉS !



Pour rester informé.e.s de l'activité du labo et de son programme d'activités,
suivez-nous sur LinkedIn @LaBase - Laboratoire d'Innovation Publique en Gironde
et inscrivez-vous à notre newsletter sur le wiki !

Dans une perspective d'amélioration continue, si vous avez des suggestions à nous faire sur l'organisation de cette salle, dites-le nous !

**MERCI DE
VOTRE
VISITE!**



Laboratoire
d'innovation
publique
territoriale

Portée par



Visitez notre wiki !
<https://labase-gironde.fr>



Suivre La Base
@LaBase - Laboratoire d'innovation publique
territoriale



labase@gironde.fr
05 56 99 67 64



Immeuble gironde
1 rue Corps Franc Pommies
33000 Bordeaux



Laboratoire d'innovation publique territoriale

Portée par



Consulter le programme
Réserver le lieu
<https://labase-gironde.fr>



Suivre La Base
@LaBase - Laboratoire d'innovation publique
territoriale



labase@wikilabase.xyz
05 56 99 67 64



Immeuble gironde
1 rue Corps Franc Pommies
33000 Bordeaux