


# Quel(s) futur(s) pour la croissance démographique Girondine



# Introduction

**Travail réalisé en partenariat avec l'institut d'Études Démographiques de l'université de Bordeaux COMPTRASEC UMR 5114.**

Exercice de projections démographiques, réalisé au premier semestre 2020, pour appréhender les futurs locaux de la Gironde à l'horizon 2040.

4 scénarios ont été dessinés, en fonction des hypothèses d'évolution des composantes essentielles de la démographie et en intégrant les effets immédiats et conséquences à moyen et long termes possibles de la crise sanitaire liée à l'épidémie de Covid-19.



**Source:**

« Étude de l'A'urba »  
Exercice de projection  
démographique  
Gironde - 2040


[Consultez l'étude complète](#)

# Comprendre les variations de population


Une population, quelle que soit l'échelle territoriale retenue, évolue **en fonction de 3 facteurs** :



**Mortalité**



**Fécondité**



**Migrations  
nationales et  
internationales**

# 4 scénarios prospectifs 2040

**Présentation pour chaque scénario des hypothèses de croissance démographique et du poids de chaque entité institutionnelle.**

Les trois facteurs contribuant à l'évolution d'une population (fécondité, mortalité et migrations nationales/internationales) ont fait l'objet d'hypothèses, qui fondent les scénarios d'évolution possible des territoires locaux.

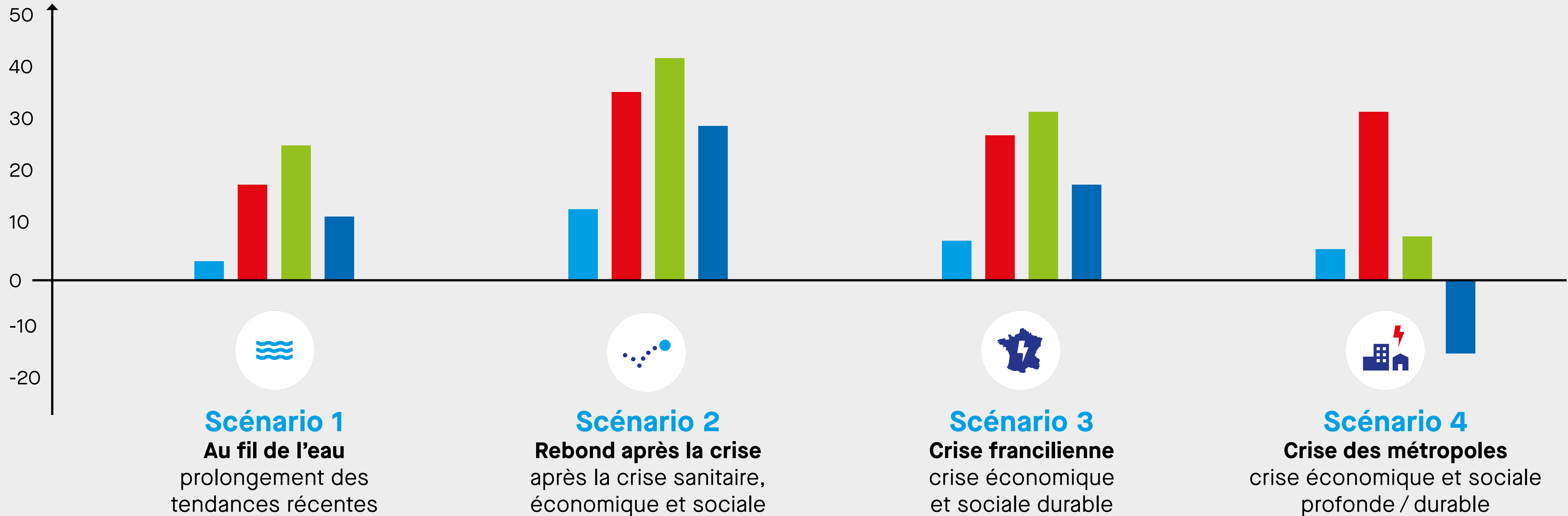
Plutôt qu'un exercice de projection systématique, c'est une réflexion prospective qui a été réalisée, en l'ancrant dans la situation inédite du fait de la pandémie de Covid-19.

Ainsi, ces scénarios prennent appui sur le niveau de mortalité lié à la pandémie et sur les comportements de fécondité et de mobilité résidentielle qui pourraient en découler.

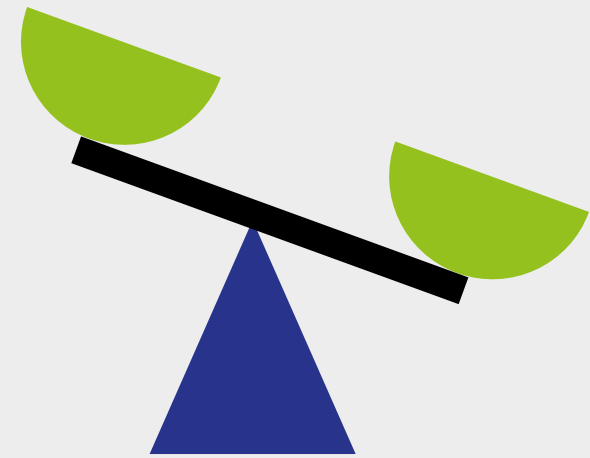
# 4 scénarios prospectifs 2040

Croissance démographique en %

France Gironde Bordeaux Métropole Bordeaux




# Conclusion



### Des équilibres territoriaux recomposés :

Bordeaux métropole et sa ville centre sont les plus sensibles aux différentes évolutions projetées. La Gironde constaterait un poids de la métropole bordelaise et de Bordeaux en très forte baisse, au profit des territoires hors métropole.




### Un vieillissement inéluctable :


L'évolution des personnes âgées est une tendance lourde, quels que soient les choix opérés tant à un niveau local que national. Les baby-boomers des années 46 et 70 auront entre 66 et 94 ans en 2040, et représenteront un girondin sur cinq.




# 3 composantes d'évolution




**Scénario 1**  
Au fil de l'eau



**Scénario 2**  
Rebond après la crise



**Scénario 3**  
Crise francilienne



**Scénario 4**  
Crise des métropoles



1,85 enfants / femme

2 enfants / femme

1,75 enfants / femme

1,65 enfants / femme



**Mortalité tendancielle**

+ Covid-19 : Ralentissement de la hausse de l'espérance de vie

**Mortalité tendancielle**


+ Covid-19 : Ralentissement de la hausse de l'espérance de vie

**Surmortalité Covid-19 en 2 vagues**

: Ralentissement de la hausse de l'espérance de vie

**Surmortalité ++ Covid-19 en 2 vagues**

: Ralentissement de la hausse de l'espérance de vie



**Densification de la métropole :**

Léger recul de la très forte sur-représentation des très jeunes adultes

**+10% des arrivées de IDF vers la métropole :**


Léger recul de la très forte sur-représentation des très jeunes adultes

**+25% des arrivées de l'Île de France vers la métropole :**

Recul de la très forte sur-représentation des très jeunes adultes

**+50% d'arrivées de l'Île de France, +30% depuis les villes centres et +20% depuis les banlieues :**

- 30% d'étudiants



**Léger accroissement des arrivées depuis l'étranger :**

Accroissement des départs vers l'étranger

**+50% des arrivées depuis l'étranger :**

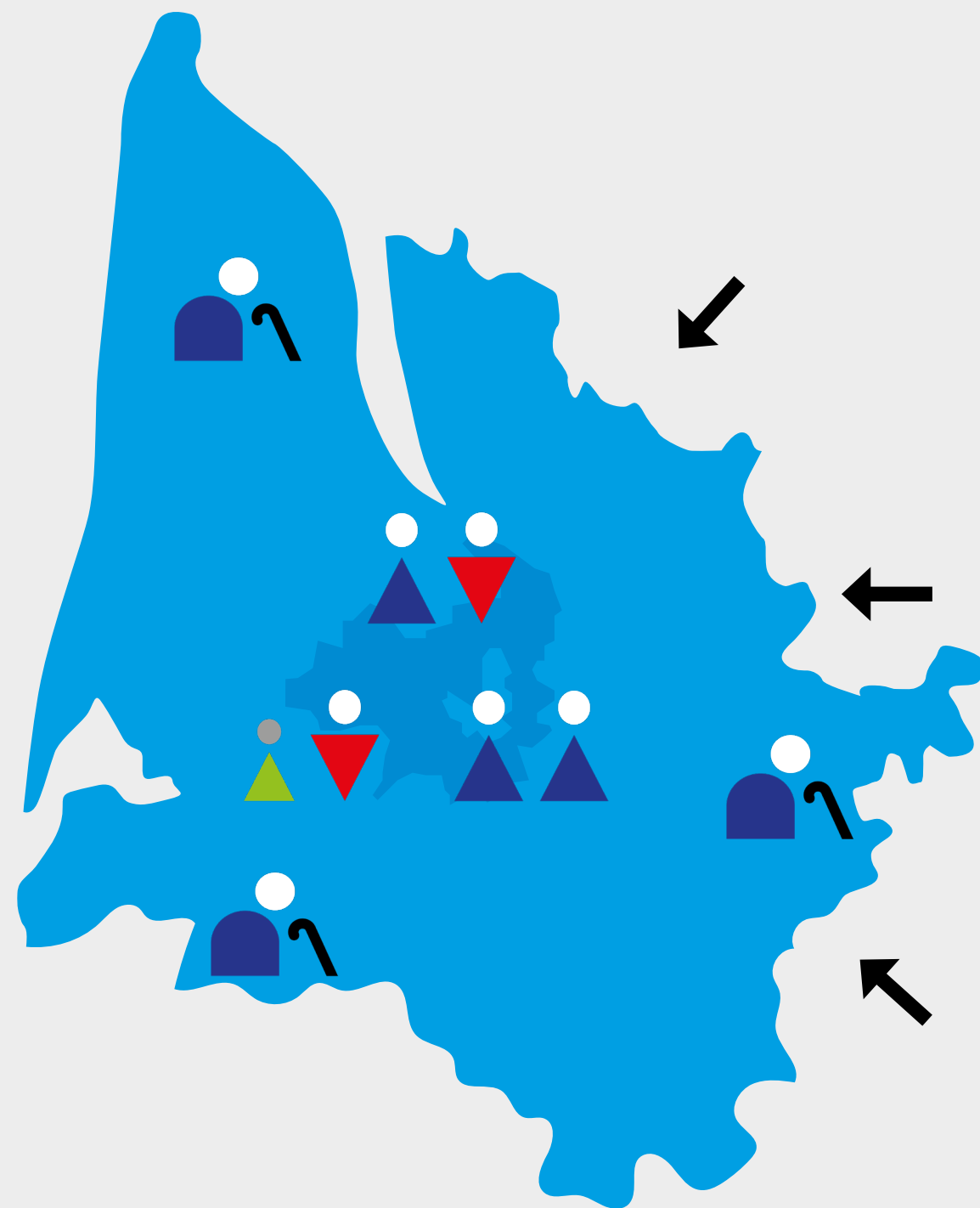
Maintien des départs vers l'étranger

**Migrations similaires au début de la décennie 2010 :**

Niveau de migrations modéré

-20% de l'immigration, dont -30 % d'étudiants étrangers

# Conclusion



## Des impacts différenciés selon les âges :

La forme générale de la pyramide des âges se maintient avec sur-représentation des jeunes adultes sur Bordeaux et sa métropole à l'inverse du reste du Département. Cependant, les variations concernent les âges adultes et les enfants, avec des différences majeures à l'horizon 2040.

## Une constante attractivité girondine :

La Gironde devrait voir augmenter sa population de manière constante. Les futurs possibles des territoires girondins sont nombreux et conduisent à de nouveaux équilibres territoriaux, entre la métropole et le reste du département, mais aussi entre territoires urbains, périurbains et ruraux.

 Jeunes adultes / familles    Population vieillissante    → Attractivité girondine



## Contacts :

### A'urba

Agence d'urbanisme Bordeaux Aquitaine

[aurba.org](http://aurba.org)

### Girondescopie

[girondescopie@gironde.fr](mailto:girondescopie@gironde.fr)

[gironde.fr/collectivites/girondescopie](http://gironde.fr/collectivites/girondescopie)