



# Enquête déplacements 16 – 25 ans en insertion professionnelle (Janvier à Mars 2018)



Dans le cadre de la réflexion globale portant sur le Projet de Déplacements Durables du Nord-Bassin, le Département de la Gironde a tenu à rencontrer différentes catégories d'usagers des supports de mobilité proposés sur le territoire de l'aire d'étude.

L'idée était de mettre directement à disposition de ces usagers un sondage portant sur leurs habitudes de déplacement et de recueillir leurs avis sur ce qui pourrait être amélioré.

Dans un premier temps, le Département a organisé des rencontres individuelles avec ces acteurs ou leurs représentants pour leur présenter le projet. Dans un second temps, un questionnaire en version web leur a été proposé.

Ce document constitue la synthèse de cette enquête de déplacement concernant :

Les 16 – 25 ans en insertion professionnelle.

## 1. Participation

Au total, ce sont 86 sondages qui ont été transmis. Le taux de participation est le suivant :

**COBAN** : 36 réponses soit 42%

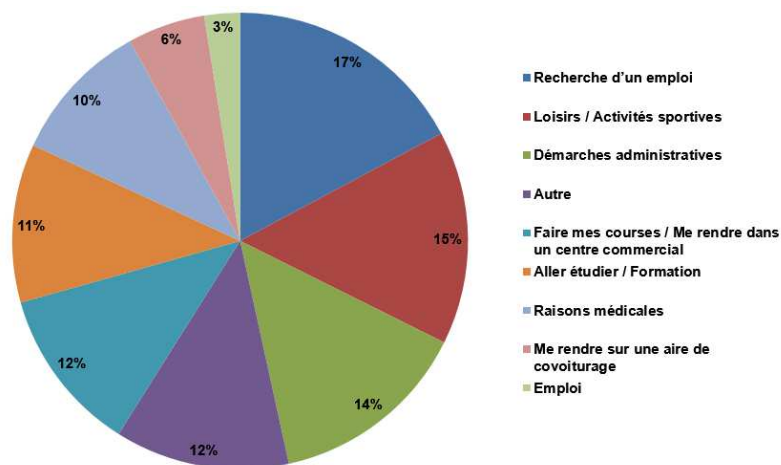
**COBAS** : 27 réponses soit 31%

**Val de l'Eyre** : 23 réponses soit 27%.

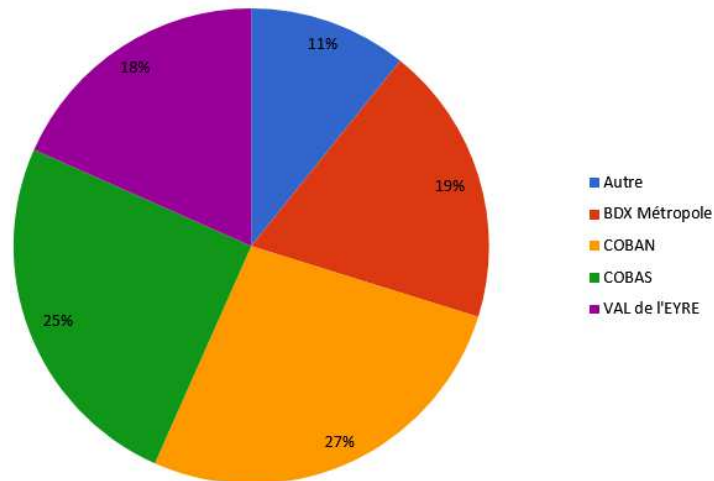
La moyenne sur les 3 territoires renseigne que ce sont les 19/20 ans qui ont le plus participé au sondage.

## 2. Résultats

### 2.1. Principaux motifs de déplacement des 16-25 ans :

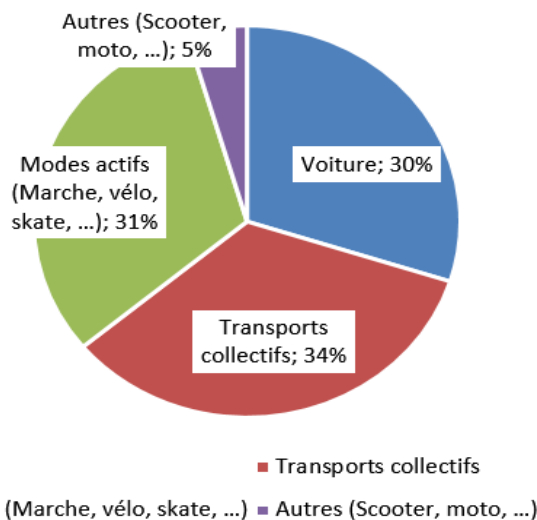


## 2.2. Destination des déplacements :



## 2.3. Modes de déplacements utilisés :

Voiture	Transports collectifs	Modes actifs (Marche, vélo, skate, ...)	Autres (Scooter, moto, ...)
30%	34%	31%	5%



Pour les 3 territoires interrogés, la recherche d'un emploi (17,20%), les démarches administratives (14,22%), les études et la formation professionnelle (11,24%) et les déplacements pour travailler (2,52%) représentent à eux seuls presque 50% des déplacements occasionnés par les 16-25 ans.

Les loisirs et la pratique sportive intéressent plus de 15% des 16-25 ans.

Puis viennent les déplacements pour faire les courses (11,70%), les raisons médicales (10,09%), ou pour se rendre sur une aire de covoiturage (5,50%). Pour l'utilisation du covoiturage, il n'est pas précisé si ce mode de déplacements est rattaché à l'emploi ou à une autre activité.

12,39% des répondants n'ont pas précisé les motifs de leur déplacement.

Les résultats du sondage montrent globalement que les jeunes effectuent des déplacements « courts » et sur la zone dont ils dépendent.

Ainsi, presque 27% des déplacements intéressent la COBAN, 25% la COBAS et enfin plus de 18% le Val de l'Eyre.

Il est constaté également que 19% des déplacements des jeunes en insertion sont effectués en direction de Bordeaux Métropole.