
	<p>Concertation préalable (14 mai au 30 juin 2018)</p> <p>Temps d'échange en gare de Biganos (29 mai 2018)</p>	
---	---	---

Compte-rendu du temps d'échange du 29 mai 2018 en gare de Biganos

Ce temps d'échange a permis de rencontrer une centaine d'usagers du pôle d'échange intermodal de Biganos et de recueillir leurs besoins et attentes en s'appuyant sur un questionnaire spécifique. Cette animation s'est déroulée le 29 mai de 15h30 à 19h00.

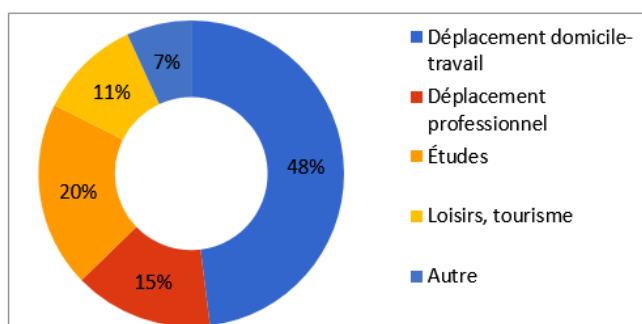
1. Principales attentes exprimées par les lycéens au moyen du questionnaire

Les 94 usagers ayant rempli le questionnaire ont principalement exprimé des attentes en matière de :

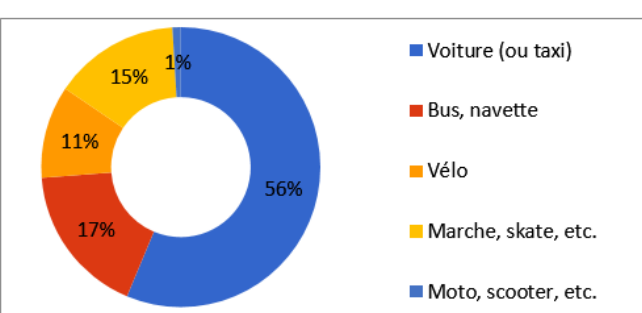
- **Amélioration générale des conditions de déplacements :**
 - **Amélioration de l'intermodalité**
 - Augmentation du nombre de stationnements voiture et vélo à proximité du pôle d'échange
 - Amélioration de la connexion entre le train et les bus
 - **Amélioration des infrastructures existantes :**
 - Amélioration des liaisons routières avec le pôle d'échange (RD3 en travaux, etc.)
 - Agrandissement du pôle d'échange (espaces de stationnement)
 - **Réduction des temps de transport**
- **Renforcement des modes de transport alternatifs à la voiture**
 - **Amélioration des transports en commun (bus, navettes, trains),** notamment pour les déplacements domicile-travail, travail-domicile ;
 - Réduction des coûts
 - Augmentation de la fréquence des bus 610-505 en semaine
 - Amélioration du cadencement des transports en commun ;
 - Création de nouveaux modes de transport en commun (navettes, bus, TCSP) en lien avec le pôle d'échange
 - Limitation des ruptures de charge
 - **Développement et favorisation des modes actifs (vélo, marche, etc.) :**
 - Développement des stationnements vélos à proximité du pôle d'échange
 - Amélioration des pistes cyclables et itinéraires piétons existants
- **Amélioration des conditions de circulation en voiture (réduction du trafic sur la RD3)**

2. Exploitation statistique du questionnaire

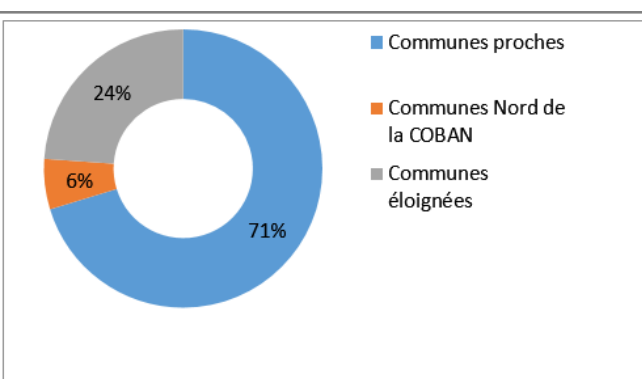
Quel est votre motif de déplacement ?	Nombre	Ratio
Déplacement domicile-travail	49	48%
Déplacement professionnel	15	15%
Études	20	20%
Loisirs, tourisme	11	11%
Autre	7	7%



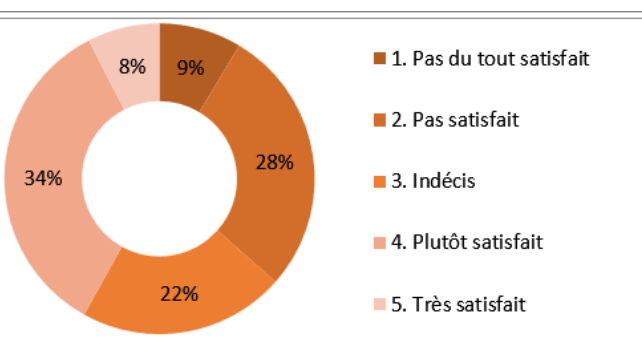
Pour venir à la gare ou pour en repartir, quel mode de déplacement utilisez-vous ?	Nombre	Ratio
Voiture (ou taxi)	58	56%
Bus, navette	18	17%
Vélo	11	11%
Marche, skate, etc.	15	15%
Moto, scooter, etc.	1	1%



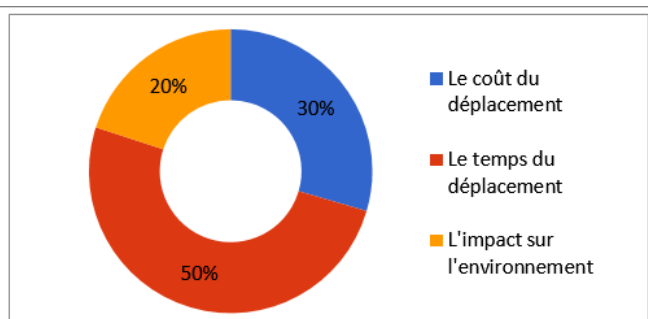
Si vous venez prendre le train, de quelle commune arrivez-vous ? ou si vous descendez du train, vers quelle commune vous dirigez-vous ?	Nombre	Ratio
Communes proches	64	70%
Biganos	33	
Audenge	14	
Mios	15	
Le Teich	1	
Gujan-Mestras	1	
Communes Nord de la COBAN	6	7%
Andernos-les-bains	1	
Lanton	5	
Communes éloignées	21	23%
Arcachon	5	
Biscarosse	3	
Bordeaux	3	
La Teste-de-Buch	1	
Marcheprime	4	
Marmande	1	
Pessac	2	
Salles	2	



De façon générale, êtes vous satisfait de vos conditions de déplacement ?	Nombre	Ratio
1. Pas du tout satisfait	8	9%
2. Pas satisfait	26	28%
3. Indécis	20	22%
4. Plutôt satisfait	32	34%
5. Très satisfait	7	8%

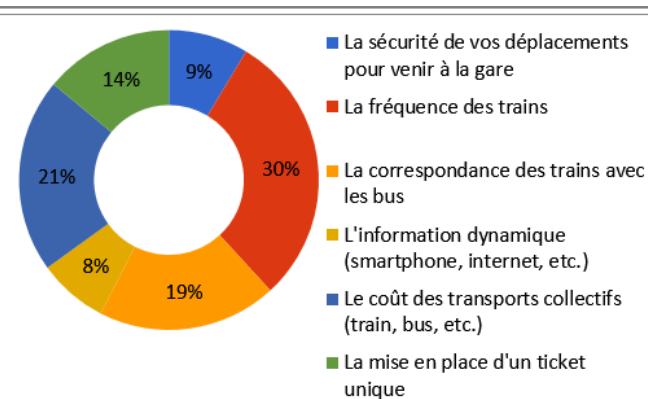


De façon générale, pour choisir votre façon de vous déplacer (voiture, train, bus, vélo, etc.), que privilégiez-vous ?	Nombre	Ratio
Le coût du déplacement	31	30%
Le temps du déplacement	53	50%
L'impact sur l'environnement	21	20%



Combien de fois par semaine prenez-vous le train (aller-retour) ?	6 fois	
Êtes-vous abonné ?	Nombre	Ratio
OUI	54	61%
NON	35	39%
Bénéficiez-vous d'une prise en charge de vos frais de déplacement (employeur, etc.)	Nombre	Ratio
OUI	42	49%
NON	43	51%

Que souhaiteriez-vous améliorer en priorité ?	Nombre	Ratio
La sécurité de vos déplacements pour venir à la gare	16	9%
La fréquence des trains	55	30%
La correspondance des trains avec le bus	36	19%
L'information dynamique (smartphone, internet, etc.)	14	8%
Le coût des transports collectifs (train, bus, etc.)	39	21%
La mise en place d'un ticket unique	26	14%
Autre	0	0%



3. Verbatims

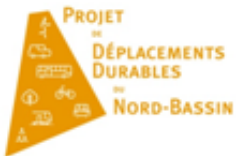
« Quand il n'y a pas les grèves, on est très satisfait de nos déplacements ici. »

« Il n'y pas assez de places de parkings et il faudrait des garages couverts pour les vélos aussi. »

« La circulation sur le bassin est dense aux heures de pointe et il est impossible de se garer au parking de la gare passé 7h du matin. »

« Je souhaite qu'il y ait plus de bus 610. On attend parfois très longtemps. »

4. Annexe : questionnaire proposé aux usagers

	Réunion : Rencontre à la Gare de BIGANOS
	Date : 29 mai 2018
QUESTIONNAIRE VOYAGEURS	

Une seule réponse possible :

Quel est le motif de votre déplacement ?	Domicile / Travail	Professionnel	Etudes (Etudiants)	Loisir / Tourisme	Autres
Pour venir à la gare ou pour en repartir, quel mode de déplacement utilisez-vous ?	Voiture (Ou taxi)	Bus / navette	vélo	Marche, skate, ...	Moto, scooter
Si vous venez prendre le train, de quelle commune arrivez-vous ? Ou Si vous descendez du train vers quelle commune allez-vous ?	Biganos	Mios	Audenge	Autre, précisez :	
De façon générale, êtes vous satisfaits de vos conditions de déplacement ?	Pas du tout satisfait	Pas satisfait	Indécis	Plutôt satisfait	Très satisfait
De façon générale, pour choisir votre façon de vous déplacer (Voiture, train, bus, vélo, ...), que privilégiez-vous ?	Le coût du déplacement		Le temps du déplacement	L'impact sur l'environnement	

Réponses libres :

Questions relatives à l'utilisation du train :	Combien de fois prenez-vous le train par semaine ?	Êtes-vous abonné ?	Bénéficiez-vous d'une prise en charge de vos frais de déplacement (Employeur, ...) ?
<p>Que souhaiteriez-vous améliorer en priorité (3 choix maximum) ?</p> <ul style="list-style-type: none"> - La sécurité de vos déplacements pour venir à la gare ?..... [] - La fréquence des trains..... [] - La correspondance des trains avec les bus..... [] - L'information dynamique (Smartphone, ...)..... [] - Le coût des transports collectifs (train, bus, ...)..... [] - La mise en place d'un ticket unique..... [] - Autre, précisez : 			