

RESTITUTION ENQUÊTE ENTREPRISES

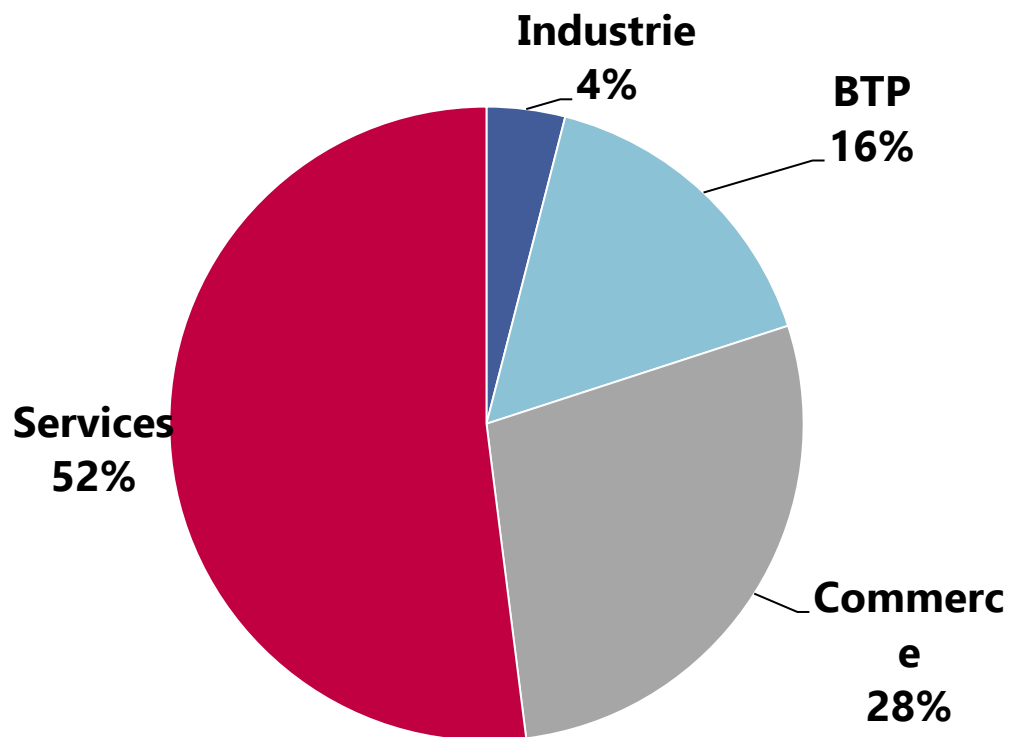
ENJEUX DE LA MOBILITÉ EN NORD BASSIN D'ARCACHON



TAUX DE PARTICIPATION

- **ENQUÊTE EFFECTUÉE PAR MAIL DU 17 OCTOBRE AU 29 OCTOBRE 2017**
- **LE TRAITEMENT EST BASÉ SUR 50 RETOURS, SOIT UN TAUX DE PARTICIPATION DE 7% DES ENTREPRISES ENQUÊTÉES (ENTREPRISES DISPOSANT D'UN CONTACT MAIL)**
- **UNE REPRÉSENTATIVITÉ PAR SECTEUR D'ACTIVITÉ CONFORME AU TISSU ÉCONOMIQUE DE LA COBAN**
- **LES ENTREPRISES ENQUÊTÉES REPRÉSENTENT 243 SALARIÉS.**

1. PROFIL DES RÉPONDANTS



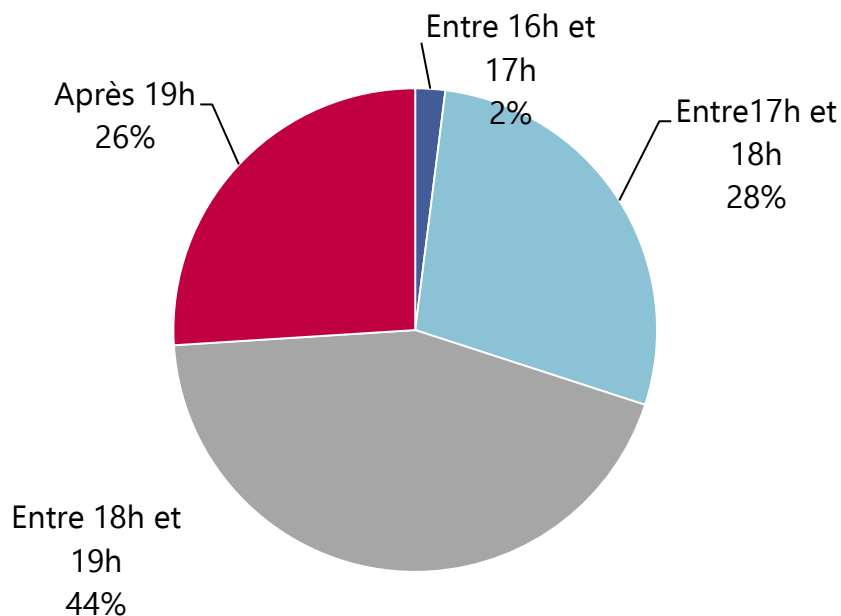
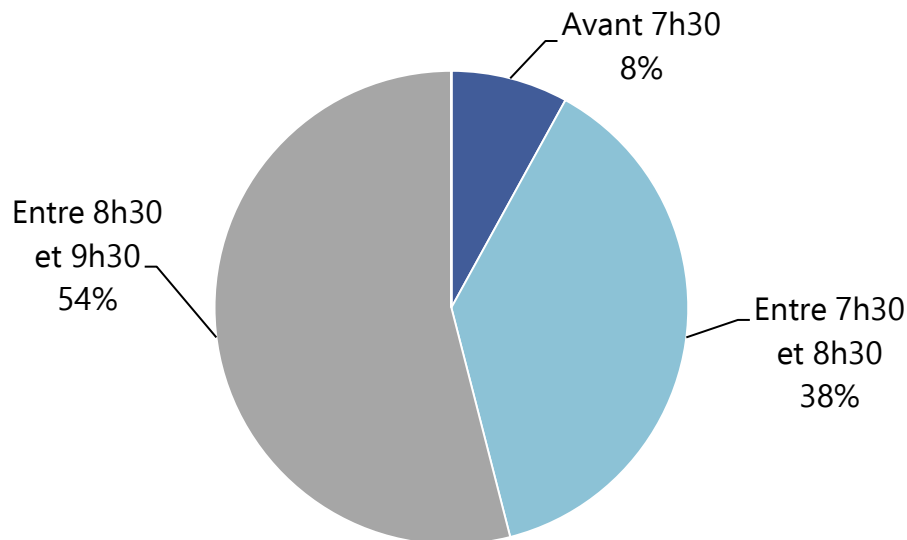
52% DES ENTREPRISES
DE SERVICES

**LES COMMUNES LES PLUS
REPRÉSENTÉES :**

- ANDERNOS-LES-BAINS
- ARES
- BELIN-BELIET
- LÈGE CAP FERRET
- AUDENGE

56% DES ENTREPRISES
RÉPONDANTES ONT
DES SALAIRES

2. CONDITIONS DE TRAVAIL



92%

**DES DÉPLACEMENTS DOMICILE
TRAVAIL SONT CONCENTRÉS ENTRE
7H30 ET 8H30**

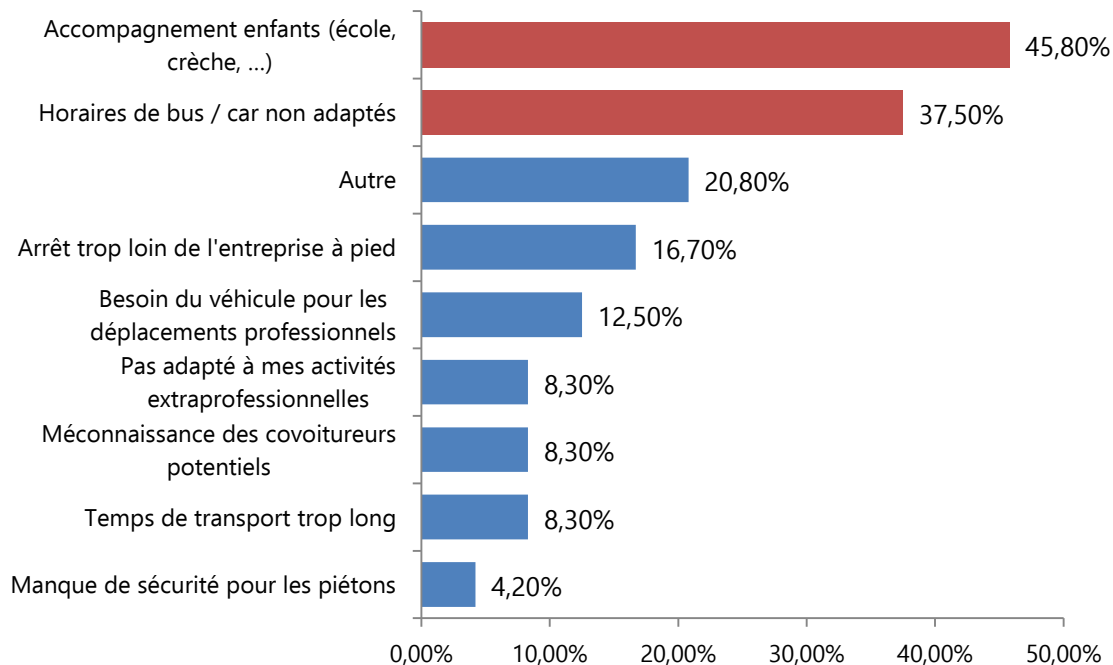
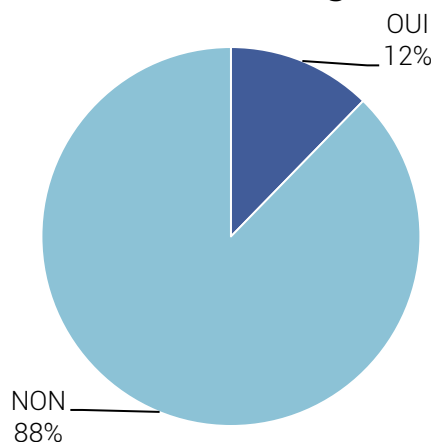
**UNE PLAGE HORAIRE PLUS LARGE
POUR LES DÉPLACEMENTS TRAVAIL
DOMICILE**

64%

**DES SALARIES ONT DES HORAIRES
FIXES ET RÉGULIERS**

3. MOBILITÉ

Vos salariés font-ils du covoiturage ?



92%

DES SALARIES UTILISENT LEUR VOITURE POUR SE RENDRE SUR LEUR LIEU DE TRAVAIL

12%

FONT DU COVOITURAGE

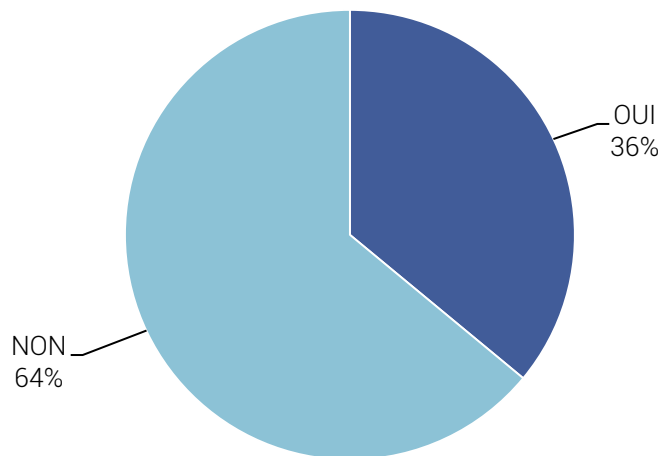
8%

UTILISENT LEUR VÉLO

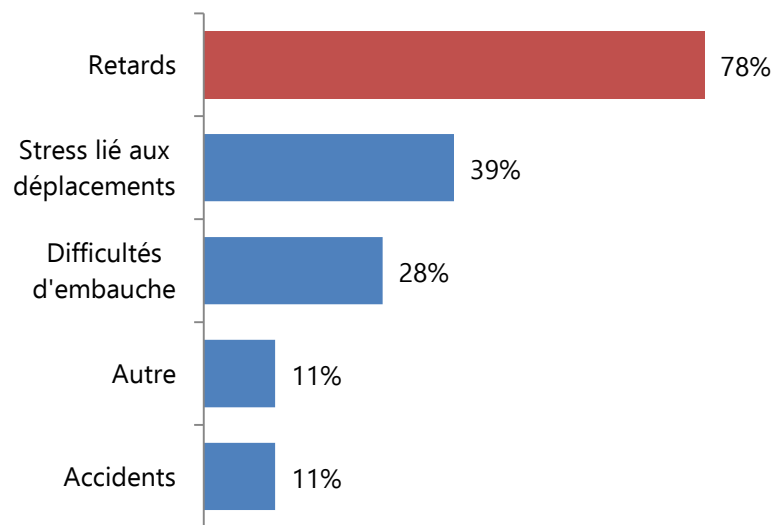
- DE 1%

UTILISENT LES TRANSPORTS EN COMMUN

4. CONDITIONS DE CIRCULATION



Quel type de problèmes sont ils générés ?



36%

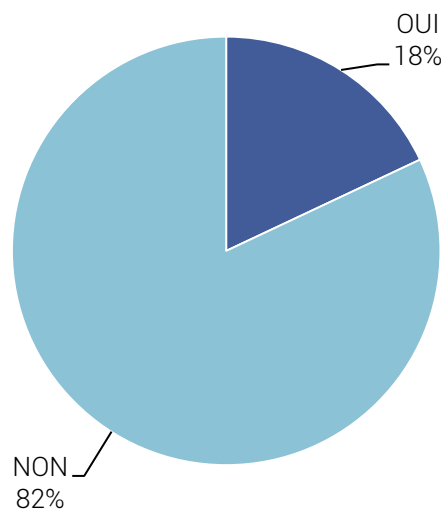
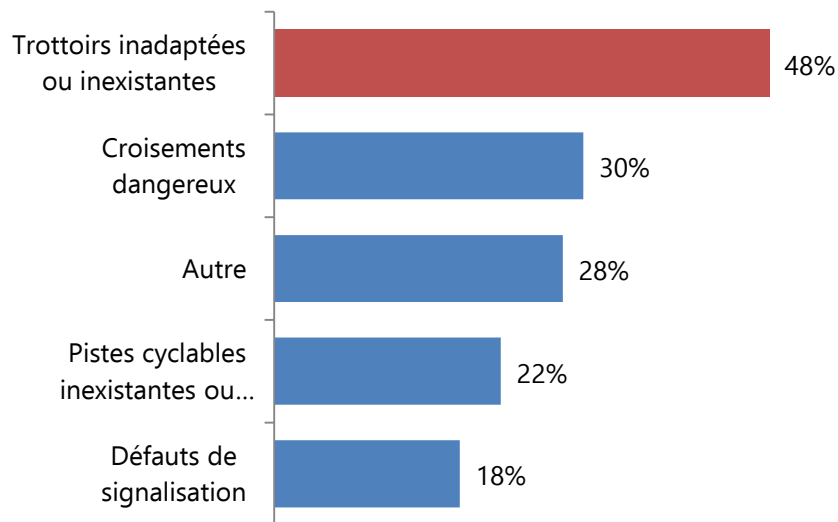
**DES DIRIGEANTS DÉCLARENT QUE
LE FONCTIONNEMENT DE LEUR
ENTREPRISE EST PERTURBÉ PAR
DES PROBLÈMES D'ACCESSIBILITÉ
ET DE DÉPLACEMENT**

50%

**RENCONTRENT TRÈS
RÉGULIÈREMENT DES BOUCHONS
POUR SE RENDRE À LEUR
ÉTABLISSEMENT**

4. CONDITIONS DE CIRCULATION

En dehors des bouchons, quelles sont les autres difficultés rencontrées sur le réseau routier ?



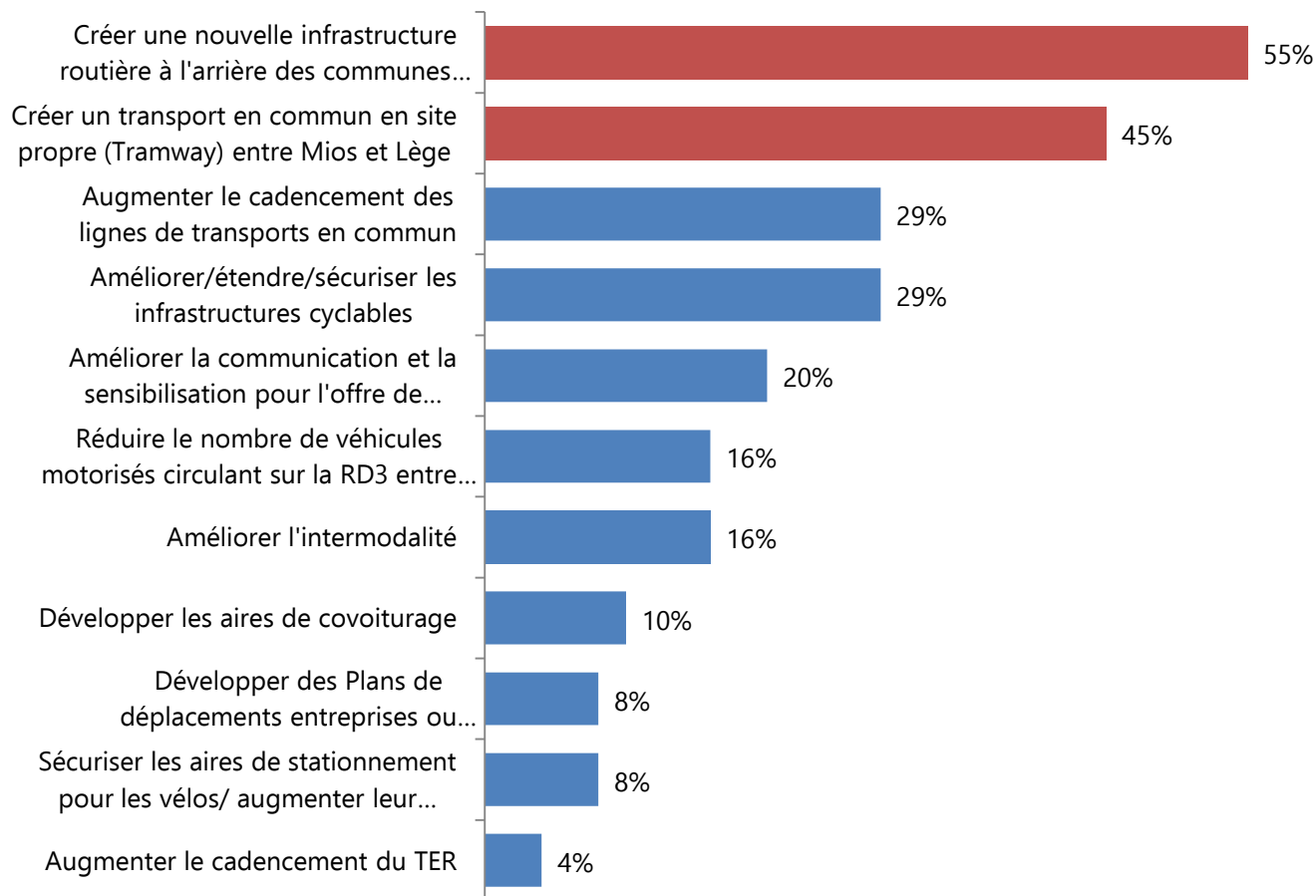
48%

**DES DIRIGEANTS SIGNALENT DES
DIFFICULTÉS DE CIRCULATION
PIÉTONNE**

18%

**DES DIRIGEANTS REMETTENT EN
CAUSE L'EMPLACEMENT DE LEUR
ENTREPRISE EN RAISON DES
DIFFICULTÉS D'ACCESSIBILITÉ**

5. SOLUTIONS SOUHAITÉES



55%
**SOUHAITENT UNE
NOUVELLE VOIE DE
CIRCULATION
DE PRÉFÉRENCE EN
PÉRIPHÉRIE DES ZONES
URBAINES ET
EMPRUNTANT LES
PISTES FORESTIÈRES
EXISTANTES**

45%
**SOUHAITENT UN
TRANSPORT EN
COMMUN EN SITE
PROPRE**

CCI Bordeaux Gironde

Direction Etudes, Proximité,
Attractivité et Mobilité
Pôle Études et Observatoires

05 56 79 5000
BORDEAUXGIRONDE.CCI.FR

SUIVEZ-NOUS

