



# L'offre d'hébergement touristique en Gironde en 2018

**GIRONDE TOURISME**  
**Immeuble Solidarité - Rue du Corps Franc Pommiès**  
**Terrasse du Général Koenig - 33000 BORDEAUX**  
**Tél. : 05 56 52 61 40 – Fax : 05 56 81 09 99**  
**E-Mail : [contact@gironde-tourisme.fr](mailto:contact@gironde-tourisme.fr)**  
**[www.gironde-tourisme.fr](http://www.gironde-tourisme.fr)**

## Sommaire

La capacité d'accueil de la Gironde	P 3
L'offre par type d'hébergement	P 5
<ul style="list-style-type: none"><li>• hôtellerie p 6</li><li>• hôtellerie de plein air p 9</li><li>• chambres d'hôtes p 12</li><li>• meublés p 14</li><li>• résidences p 17</li><li>• villages de vacances p 20</li><li>• hébergements collectifs p 21</li><li>• centres naturistes p 22</li><li>• résidences secondaires p 22</li></ul>	
Récapitulatif de l'offre par type d'hébergement et par territoire	P 24
Eléments méthodologiques	P 26

En 2018, la Gironde offre une capacité d'accueil de 493 000 lits touristiques dont 250 000 en hébergements marchands.

La capacité d'accueil en Gironde  
(au 01/01/2018)

<i>Type</i>	Nombre d'établissements	Nombre de lits	Part des lits en %
Hôtellerie <sup>(1)</sup>	348	26 982	5,5%
Hôtellerie de plein air <sup>(1)</sup>	181	90 335	18,3%
Chambres d'hôtes labellisées	189	1 266	0,3%
Meublés classés/labellisés	1 820	9 376	1,9%
Estimation locations/meublés non classés/non labellisés <sup>(2)</sup>	14 362	71 810	15%
Résidences de tourisme et hôtelières <sup>(1)</sup>	82	22 092	4,5%
Villages de vacances <sup>(1)</sup>	13	6 165	1,2%
Hébergements jeunes/groupes/dédiés <sup>(3)</sup>	97	8 865	1,8%
Centres naturistes <sup>(1)</sup>	4	13 754	3%
<b>Sous-total hébergements marchands</b>	<b>17 096</b>	<b>250 645</b>	<b>51%</b>
<b>Résidences secondaires <sup>(4)</sup></b>	<b>48 548</b>	<b>242 740</b>	<b>49%</b>
<b>Capacité d'accueil globale</b>	<b>65 644</b>	<b>493 385</b>	<b>100%</b>

(1) Sont pris en compte les hébergements classés et non classés.

(2) Selon les données nationales (étude Atout France – DGCIS 2010), on estime que 25% des résidences secondaires seraient mises en marché de façon régulière ou occasionnelles. Sont déduits les meublés classés/labellisés déjà comptés.

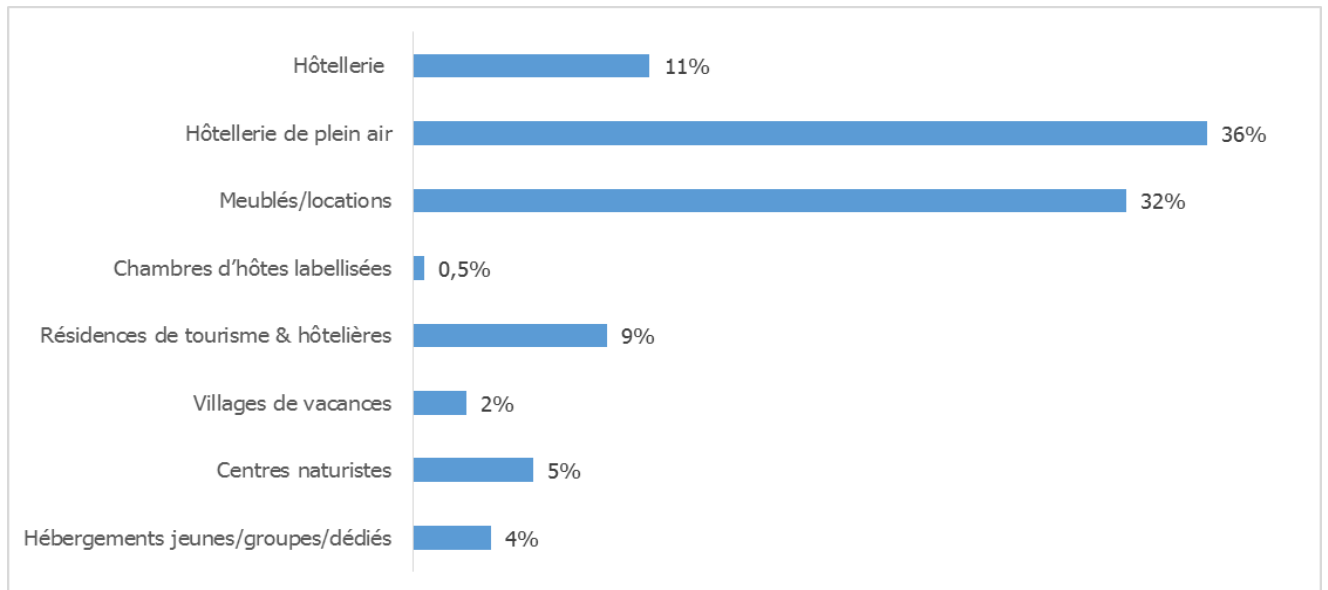
(3) On désigne par dédiés des hébergements réservés à certains comités d'entreprise, associations, ...

(4) Résidences secondaires déduction faite des meublés répertoriés et estimés pour éviter les doubles comptes.

## Le camping, principal hébergement marchand

Avec plus de 90 000 lits, l'hôtellerie de plein air représente le premier mode d'hébergement marchand (36% des lits marchands), devant les meublés/locations (32%) et l'hôtellerie (11%).

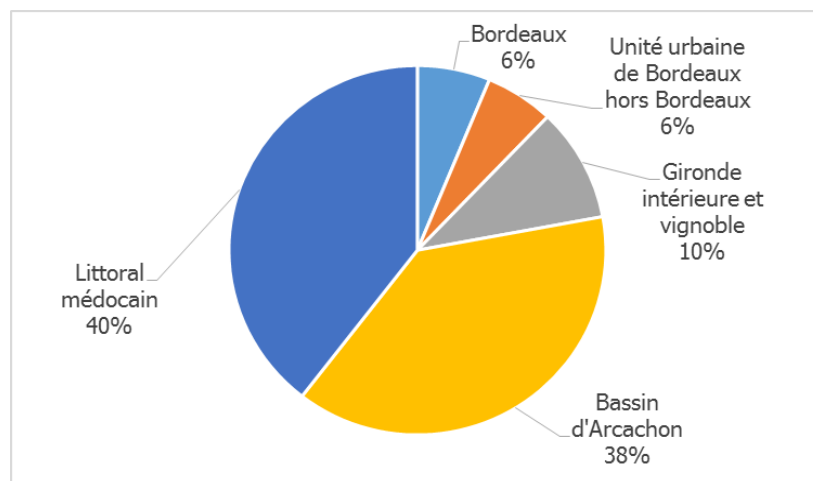
*Répartition des lits marchands par catégorie en 2018*



## 8 lits sur 10 dans les 36 communes littorales

Les 36 communes du littoral regroupent plus de 384 000 lits soit 78% de la capacité d'accueil totale : 195 000 lits en Médoc (24 communes) et 189 000 lits sur le Bassin d'Arcachon (12 communes).

*Répartition des lits touristiques par territoire en 2018*



## L'offre par type d'hébergement

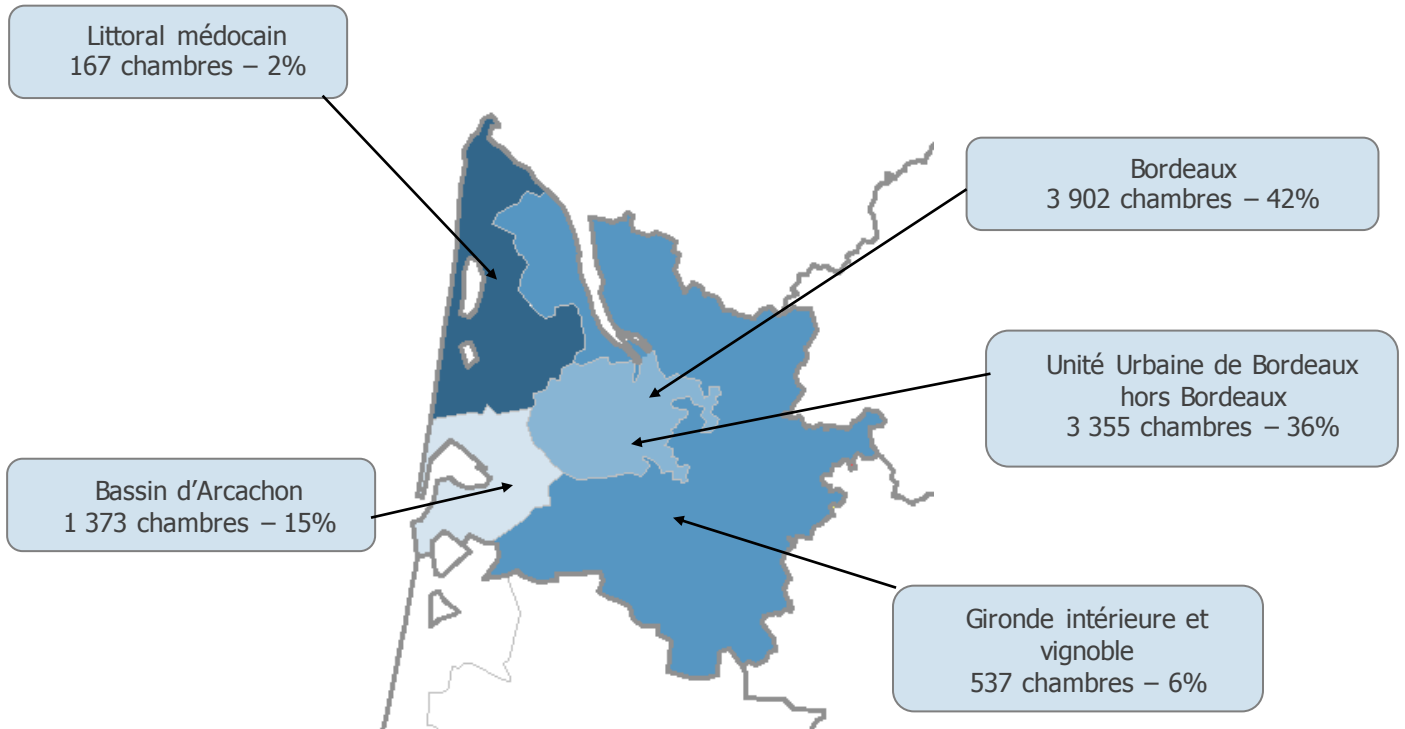
## 1 - L'offre en hôtellerie

### *Offre en hôtellerie classée par catégorie et par territoire en 2018*

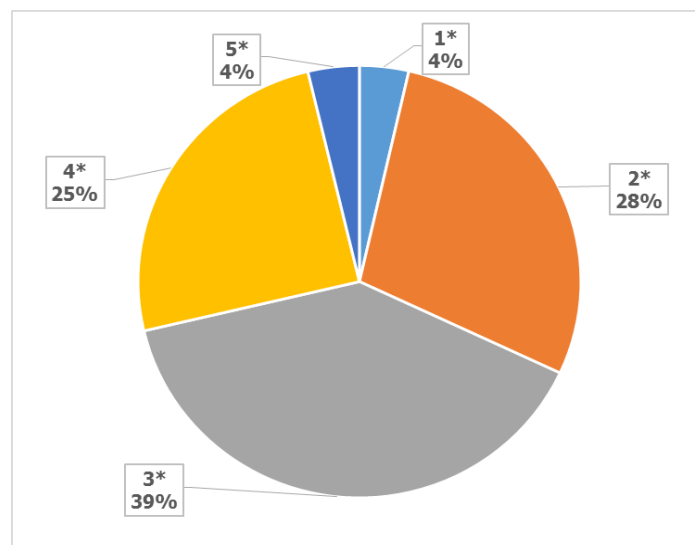
Territoire	1 étoile				2 étoiles				3 étoiles			
	Nbre hôt.	% hôt	Nbre ch.	% ch.	Nbre hôt.	% hôt	Nbre ch.	% ch.	Nbre hôt.	% hôt	Nbre ch.	% ch.
Bassin d'Arcachon	0	0%	0	0%	12	20%	410	15%	19	25%	668	18%
Littoral médocain	0	0%	0	0%	4	7%	76	3%	2	3%	38	1%
Bordeaux	1	17%	14	4%	14	24%	683	26%	24	32%	1 692	46%
Unité urbaine de Bordeaux hors Bordeaux	5	83%	321	96%	22	37%	1 305	49%	22	29%	1 091	30%
Gironde intérieure et vignoble	0	0%	0	0%	7	12%	173	7%	8	11%	188	5%
<b>Gironde</b>	<b>6</b>	<b>100%</b>	<b>335</b>	<b>100%</b>	<b>59</b>	<b>100%</b>	<b>2 647</b>	<b>100%</b>	<b>75</b>	<b>100%</b>	<b>3 677</b>	<b>100%</b>

Territoire	4 étoiles				5 étoiles				Ensemble			
	Nbre hôt.	% hôt	Nbre ch.	% ch.	Nbre hôt.	% hôt	Nbre ch.	% ch.	Nbre hôt.	% hôt	Nbre ch.	% ch.
Bassin d'Arcachon	4	13%	228	10%	2	22%	67	19%	37	21%	1 373	15%
Littoral médocain	1	3%	53	2%	0	0%	0	0%	7	4%	167	2%
Bordeaux	16	52%	1 356	58%	4	44%	157	45%	59	33%	3 902	42%
Unité urbaine de Bordeaux hors Bordeaux	8	26%	579	25%	1	11%	59	17%	58	32%	3 355	36%
Gironde intérieure et vignoble	2	6%	109	5%	2	22%	67	19%	19	11%	537	6%
<b>Gironde</b>	<b>31</b>	<b>100%</b>	<b>2 325</b>	<b>100%</b>	<b>9</b>	<b>100%</b>	<b>350</b>	<b>100%</b>	<b>180</b>	<b>100%</b>	<b>9 334</b>	<b>100%</b>

**Répartition de l'offre hôtelière classée par territoire en 2018  
(en chambres)**



**Répartition de l'offre hôtelière classée par catégorie en 2018  
(en chambres)**



***Offre en hôtellerie non classée par territoire en 2018***

<b>Territoire</b>	<b>Nbre hôtels</b>	<b>% hôtels</b>	<b>Nbre chambres</b>	<b>% chambres</b>
Bassin d'Arcachon	28	17%	378	9%
Littoral médocain	22	13%	362	9%
Bordeaux	20	12%	709	17%
Unité urbaine de Bordeaux hors Bordeaux	43	26%	1 790	43%
Gironde intérieure et vignoble	55	33%	918	22%
<b>Gironde</b>	<b>168</b>	<b>100%</b>	<b>4 157</b>	<b>100%</b>



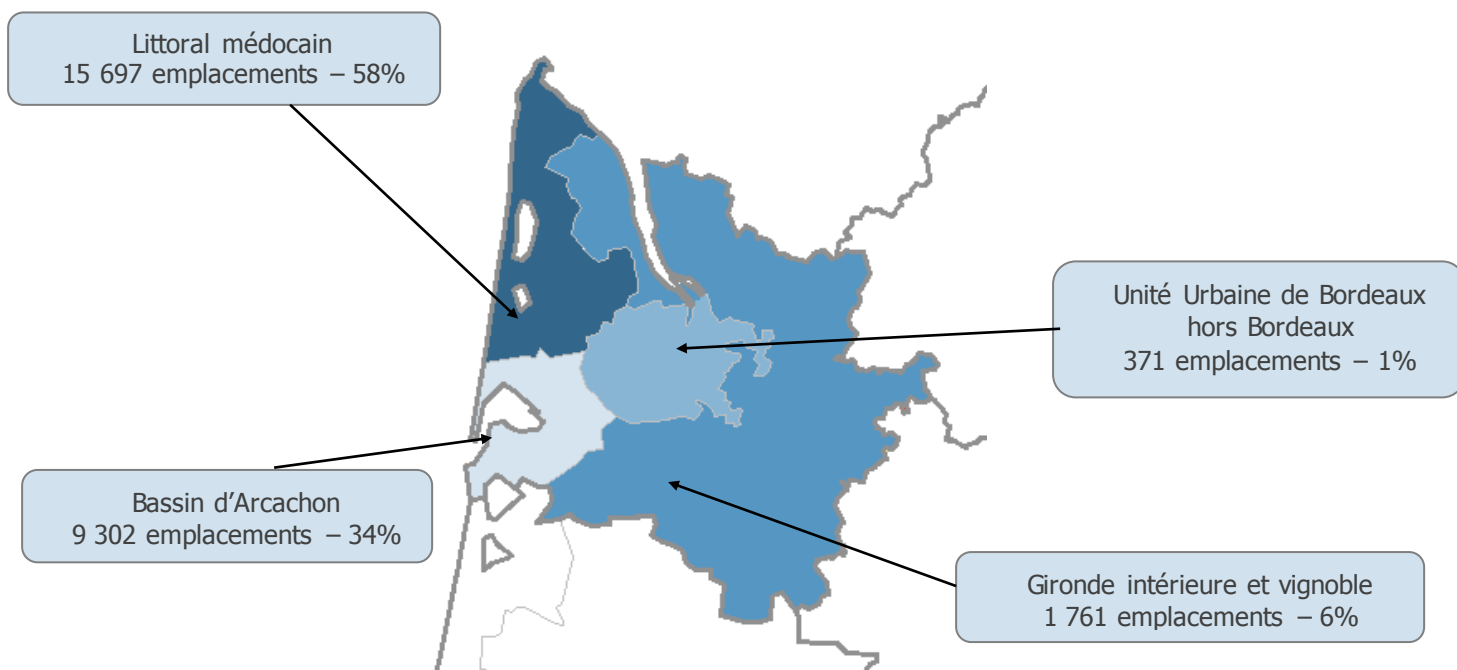
## 2 - L'offre en hôtellerie de plein air

### *Offre en campings classés par catégorie et par territoire en 2018 (hors centres naturistes)*

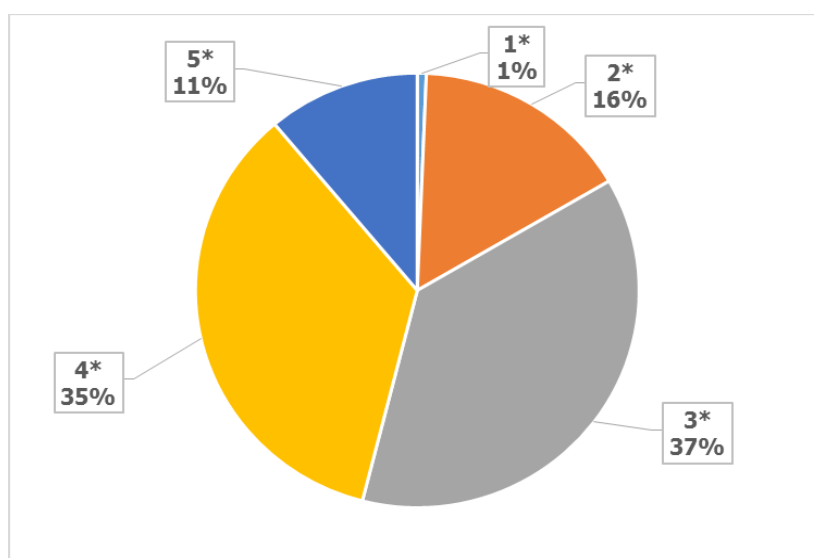
Territoire	1 étoile				2 étoiles				3 étoiles			
	Nbre terr.	% terr.	Nbre empl.	% empl.	Nbre terr.	% terr.	Nbre empl.	% empl.	Nbre terr.	% terr.	Nbre empl.	% empl.
Bassin d'Arcachon	1	33%	100	56%	9	30%	1 015	23%	15	30%	4 206	41%
Littoral médocain	1	33%	50	28%	15	50%	3 024	70%	24	48%	5 213	51%
Unité urbaine de Bordeaux hors Bordeaux	0	0%	0	0%	1	3%	31	1%	0	0%	0	0%
Gironde intérieure et vignoble	1	33%	28	16%	5	17%	258	6%	11	22%	722	7%
<b>Gironde</b>	<b>3</b>	<b>100%</b>	<b>178</b>	<b>100%</b>	<b>30</b>	<b>100%</b>	<b>4 328</b>	<b>100%</b>	<b>50</b>	<b>100%</b>	<b>10 141</b>	<b>100%</b>

Territoire	4 étoiles				5 étoiles				Ensemble			
	Nbre terr.	% terr.	Nbre empl.	% empl.	Nbre terr.	% terr.	Nbre empl.	% empl.	Nbre terr.	% terr.	Nbre empl.	% empl.
Bassin d'Arcachon	12	35%	3 981	42%	0	0%	0	0%	37	30%	9 302	34%
Littoral médocain	15	44%	4 392	46%	5	100%	3 018	100%	60	49%	15 697	58%
Unité urbaine de Bordeaux hors Bordeaux	1	3%	340	4%	0	0%	0	0%	2	2%	371	1%
Gironde intérieure et vignoble	6	18%	753	8%	0	0%	0	0%	23	19%	1 761	6%
<b>Gironde</b>	<b>34</b>	<b>100%</b>	<b>9 466</b>	<b>100%</b>	<b>5</b>	<b>100%</b>	<b>3 018</b>	<b>100%</b>	<b>122</b>	<b>100%</b>	<b>27 131</b>	<b>100%</b>

**Répartition de l'offre en campings classés par territoire en 2018  
(en emplacements – hors centres naturistes)**



**Répartition de l'offre en campings classés par catégorie en 2018  
(en emplacements – hors centres naturistes)**



### ***Offre en campings non classés par territoire en 2018***

<b>Territoire</b>	<b>Nbre de terrains</b>	<b>%</b>	<b>Nbre d'emplacements</b>	<b>%</b>
Bassin d'Arcachon	3	11%	477	24%
Littoral médocain	9	33%	1 040	52%
Gironde intérieure et vignoble	15	56%	473	24%
<b>Gironde</b>	<b>27</b>	<b>100%</b>	<b>1 990</b>	<b>100%</b>

### ***Offre en aires naturelles de camping par territoire en 2018***

<b>Territoire</b>	<b>Nbre d'aires</b>	<b>%</b>	<b>Nbre d'emplacements</b>	<b>%</b>
Littoral médocain	12	80%	292	80%
Gironde intérieure et vignoble	3	20%	75	20%
<b>Gironde</b>	<b>15</b>	<b>100%</b>	<b>367</b>	<b>100%</b>

### ***Offre en terrains déclarés par territoire en 2018***

<b>Territoire</b>	<b>Nbre de terrains</b>	<b>%</b>	<b>Nbre d'emplacements</b>	<b>%</b>
Bassin d'Arcachon	1	9%	6	10%
Littoral médocain	1	9%	6	10%
Gironde intérieure et vignoble	9	82%	49	80%
<b>Gironde</b>	<b>11</b>	<b>100%</b>	<b>61</b>	<b>100%</b>

### ***Offre en parcs résidentiels de loisirs à gestion hôtelière par territoire (hors centres naturistes) en 2018***

<b>Territoire</b>	<b>Nbre de parcs</b>	<b>%</b>	<b>Nbre d'emplacements</b>	<b>%</b>
Bassin d'Arcachon	1	17%	327	77%
Littoral médocain	2	33%	70	17%
Gironde intérieure et vignoble	3	50%	25	6%
<b>Gironde</b>	<b>6</b>	<b>100%</b>	<b>422</b>	<b>100%</b>

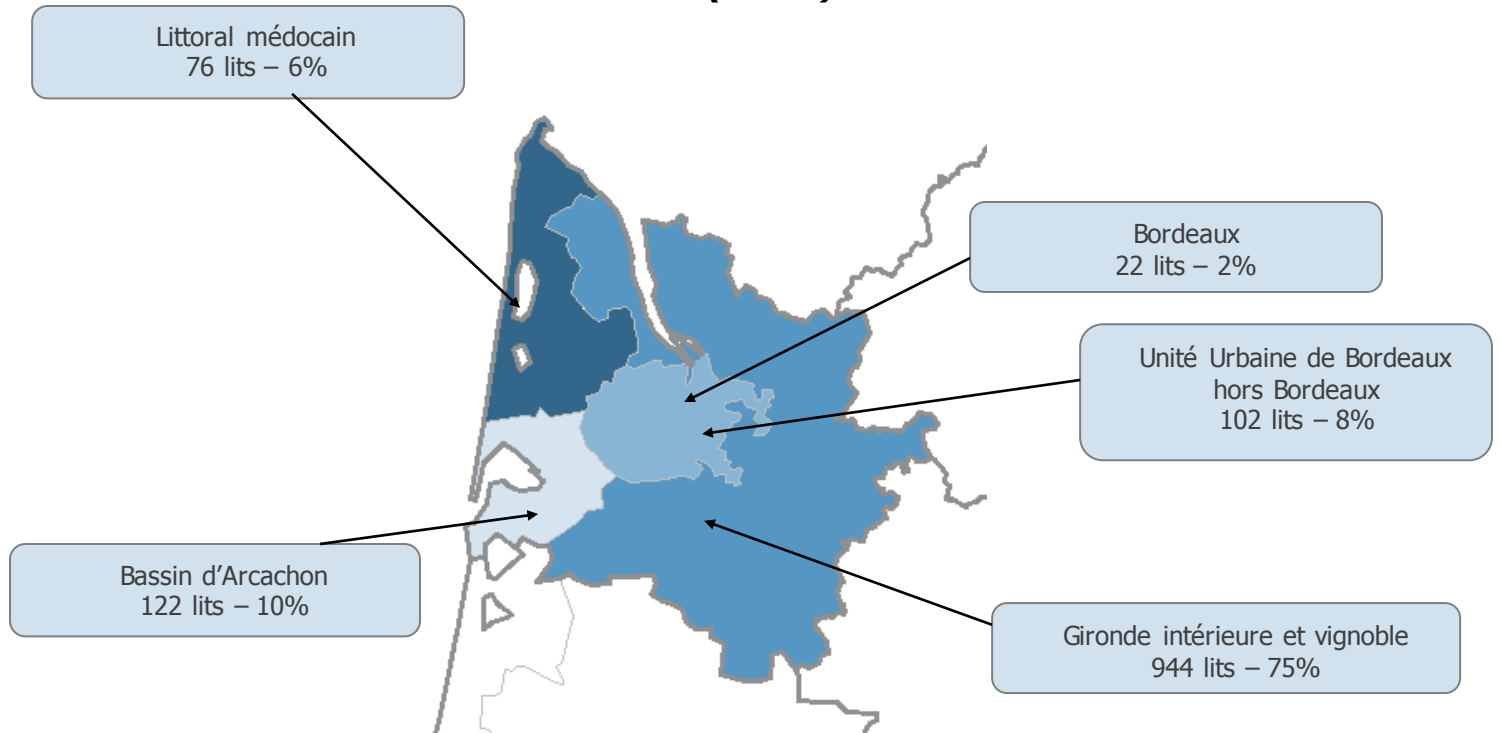
### 3 - L'offre en chambres d'hôtes labellisées

#### *Offre par label et par territoire en 2018*

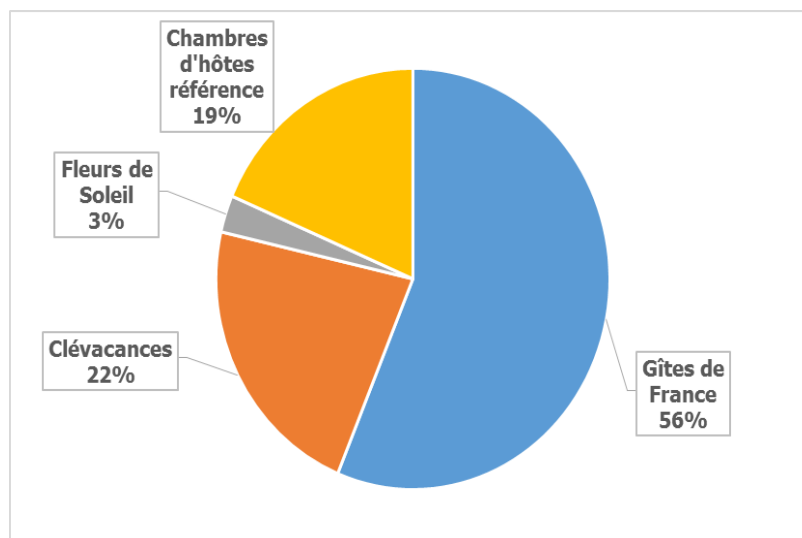
Territoire	Gîtes de France				Clévacances				Fleurs de Soleil			
	Nbre ch.	% ch.	Nbre lits	% lits	Nbre ch.	% ch.	Nbre lits	% lits	Nbre ch.	% ch.	Nbre lits	% lits
Bassin d'Arcachon	39	13%	85	12%	15	13%	32	11%	3	21%	5	14%
Littoral médocain	24	8%	53	7%	5	4%	15	5%	0	0%	0	0%
Bordeaux	3	1%	6	1%	7	6%	14	5%	0	0%	0	0%
Unité urbaine de Bordeaux hors Bordeaux	17	6%	37	5%	14	12%	33	12%	0	0%	0	0%
Gironde intérieure et vignoble	217	72%	531	75%	77	65%	189	67%	11	79%	31	86%
<b>Gironde</b>	<b>300</b>	<b>100%</b>	<b>712</b>	<b>100%</b>	<b>118</b>	<b>100%</b>	<b>283</b>	<b>100%</b>	<b>14</b>	<b>100%</b>	<b>36</b>	<b>100%</b>

Territoire	Chambres d'hôtes Référence				Ensemble			
	Nbre ch.	% ch.	Nbre lits	% lits	Nbre ch.	% ch.	Nbre lits	% lits
Bassin d'Arcachon	0	0%	0	0%	57	11%	122	10%
Littoral médocain	3	3%	8	3%	32	6%	76	6%
Bordeaux	1	1%	2	1%	11	2%	22	2%
Unité urbaine de Bordeaux hors Bordeaux	15	15%	32	14%	46	9%	102	8%
Gironde intérieure et vignoble	83	81%	193	82%	388	73%	944	75%
<b>Gironde</b>	<b>102</b>	<b>100%</b>	<b>235</b>	<b>100%</b>	<b>534</b>	<b>100%</b>	<b>1 266</b>	<b>100%</b>

**Répartition de l'offre en chambres d'hôtes labellisées  
par territoire en 2018  
(en lits)**



**Répartition de l'offre en chambres d'hôtes labellisées par label en 2018  
(en lits)**



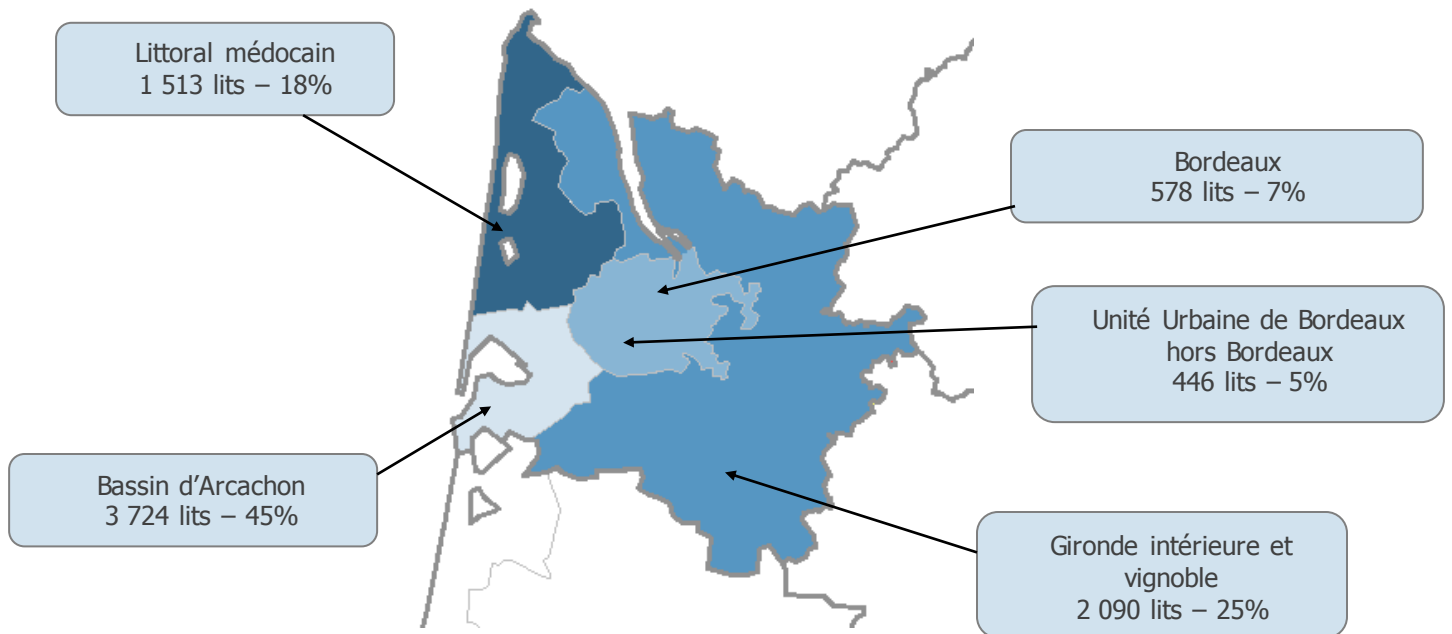
#### 4 - L'offre en meublés

##### *Offre en meublés de tourisme par catégorie et par territoire en 2018*

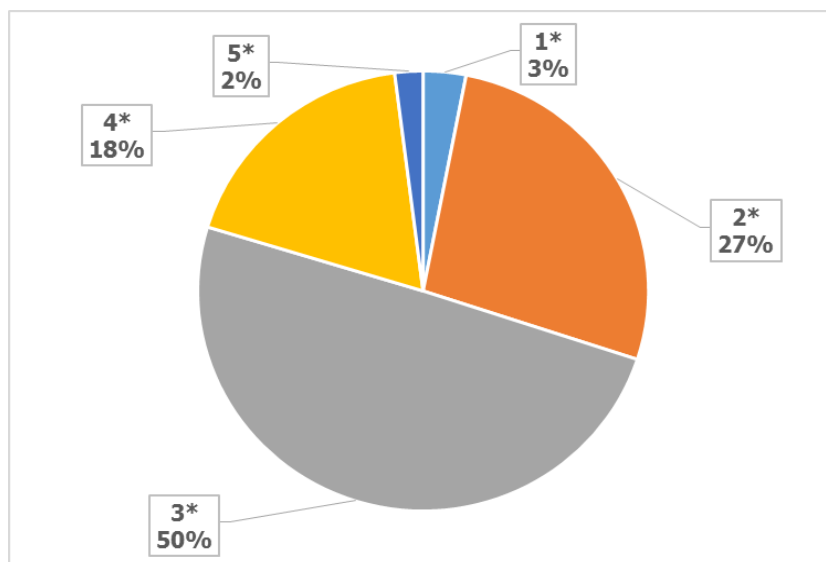
SECTEUR	1 étoile				2 étoiles				3 étoiles			
	Nbre meub.	% meub.	Nbre lits	% lits	Nbre meub.	% meub.	Nbre lits	% lits	Nbre meub.	% meub.	Nbre lits	% lits
Bassin d'Arcachon	23	36%	91	36%	225	43%	1 034	46%	330	42%	1 764	43%
Littoral médocain	21	33%	88	34%	124	24%	528	23%	130	17%	765	18%
Bordeaux	8	13%	25	10%	35	7%	98	4%	81	10%	303	7%
Unité urbaine de Bordeaux hors Bordeaux	1	2%	4	2%	26	5%	120	5%	42	5%	207	5%
Gironde intérieure et vignoble	11	17%	48	19%	109	21%	472	21%	196	25%	1 109	27%
<b>Gironde</b>	<b>64</b>	<b>100%</b>	<b>256</b>	<b>100%</b>	<b>519</b>	<b>100%</b>	<b>2 252</b>	<b>100%</b>	<b>779</b>	<b>100%</b>	<b>4 148</b>	<b>100%</b>

SECTEUR	4 étoiles				5 étoiles				Ensemble			
	Nbre meub.	% meub.	Nbre lits	% lits	Nbre meub.	% meub.	Nbre lits	% lits	Nbre meub.	% meub.	Nbre lits	% lits
Bassin d'Arcachon	105	47%	752	49%	9	47%	83	49%	692	43%	3 724	45%
Littoral médocain	17	8%	126	8%	1	5%	6	4%	293	18%	1 513	18%
Bordeaux	31	14%	138	9%	3	16%	14	8%	158	10%	578	7%
Unité urbaine de Bordeaux hors Bordeaux	12	5%	79	5%	3	16%	36	21%	84	5%	446	5%
Gironde intérieure et vignoble	58	26%	431	28%	3	16%	30	18%	377	24%	2 090	25%
<b>Gironde</b>	<b>223</b>	<b>100%</b>	<b>1526</b>	<b>100%</b>	<b>19</b>	<b>100%</b>	<b>169</b>	<b>100%</b>	<b>1604</b>	<b>100%</b>	<b>8 351</b>	<b>100%</b>

### Répartition de l'offre en meublés de tourisme par territoire (en lits)



### Répartition de l'offre en meublés de tourisme par catégorie (en lits)



***Offre en meublés labellisés non classés par territoire en 2018***

<b>Territoire</b>	<b>Nbre meublés</b>	<b>% meublés</b>	<b>Nbre lits</b>	<b>% lits</b>
Bassin d'Arcachon	27	13%	105	10%
Littoral médocain	23	11%	103	10%
Bordeaux	3	1%	11	1%
Unité urbaine de Bordeaux hors Bordeaux	13	6%	56	5%
Gironde intérieure et vignoble	150	69%	750	73%
<b>Gironde</b>	<b>216</b>	<b>100%</b>	<b>1025</b>	<b>100%</b>



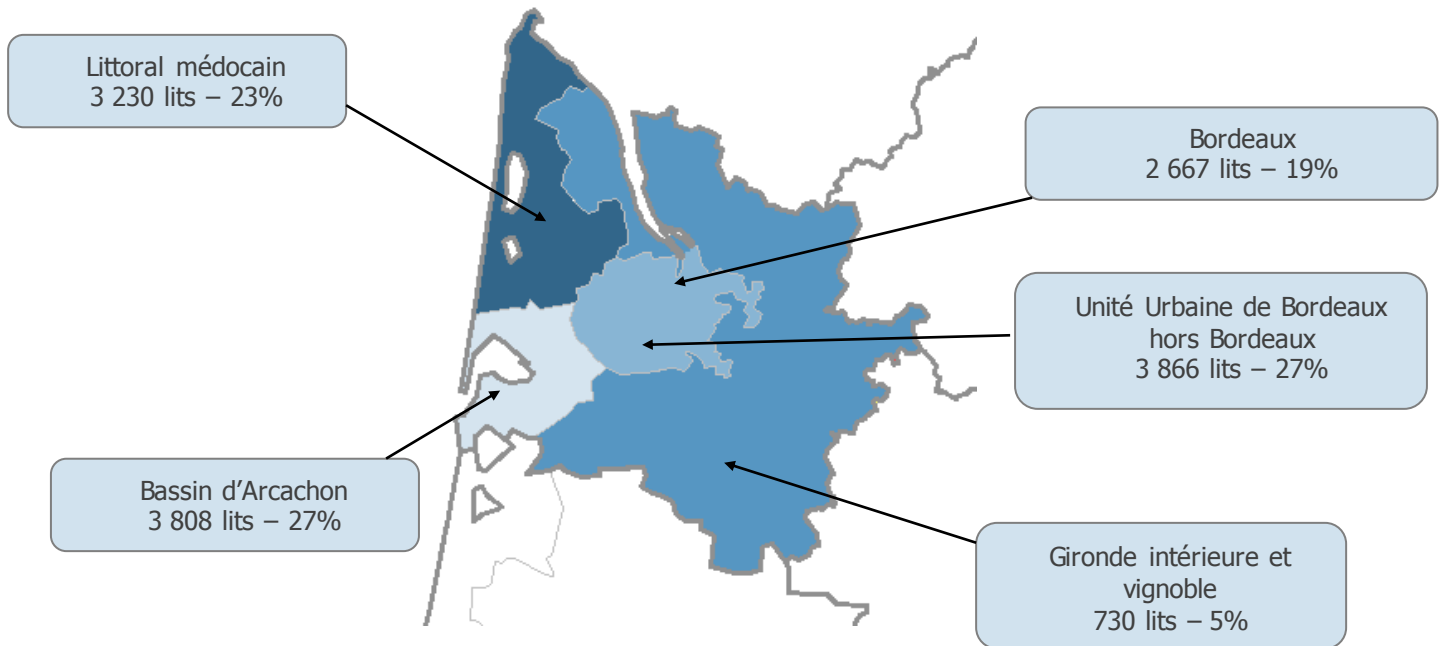
## 5 - L'offre en résidences

### *Offre en résidences de tourisme par catégorie et par territoire en 2018 (hors centres naturistes)*

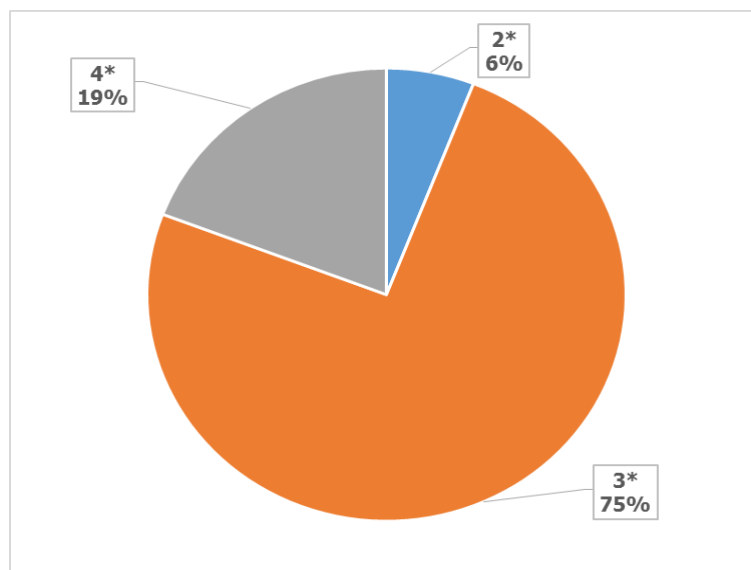
Territoire	2 ETOILES				3 ETOILES			
	Nbre résid.	% résid.	Nbre lits	% lits	Nbre résid.	% résid.	Nbre lits	% lits
Bassin d'Arcachon	0	0%	0	0%	5	18%	2 502	23%
Littoral médocain	1	33%	384	45%	7	25%	2 846	27%
Bordeaux	1	33%	199	23%	6	21%	2 135	20%
Unité urbaine de Bordeaux hors Bordeaux	1	33%	264	31%	9	32%	3 082	29%
Gironde intérieure et vignoble	0	0%	0	0%	1	4%	140	1%
<b>Gronde</b>	<b>3</b>	<b>100%</b>	<b>847</b>	<b>100%</b>	<b>28</b>	<b>100%</b>	<b>10 705</b>	<b>100%</b>

Territoire	4 ETOILES				ENSEMBLE			
	Nbre résid.	% résid.	Nbre lits	% lits	Nbre résid.	% résid.	Nbre lits	% lits
Bassin d'Arcachon	4	57%	1 306	48%	9	24%	3 808	27%
Littoral médocain	0	0%	0	0%	8	21%	3 230	23%
Bordeaux	1	14%	333	12%	8	21%	2 667	19%
Unité urbaine de Bordeaux hors Bordeaux	1	14%	520	19%	11	29%	3 866	27%
Gironde intérieure et vignoble	1	14%	590	21%	2	5%	730	5%
<b>Gronde</b>	<b>7</b>	<b>100%</b>	<b>2 749</b>	<b>100%</b>	<b>38</b>	<b>100%</b>	<b>14 301</b>	<b>100%</b>

**Répartition de l'offre en résidences de tourisme par territoire  
(en lits – hors centres naturistes)**



**Répartition de l'offre en résidences de tourisme par catégorie  
(en lits – hors centres naturistes)**



***Offre en résidences hôtelières non classées par territoire en 2018 (hors centres naturistes)***

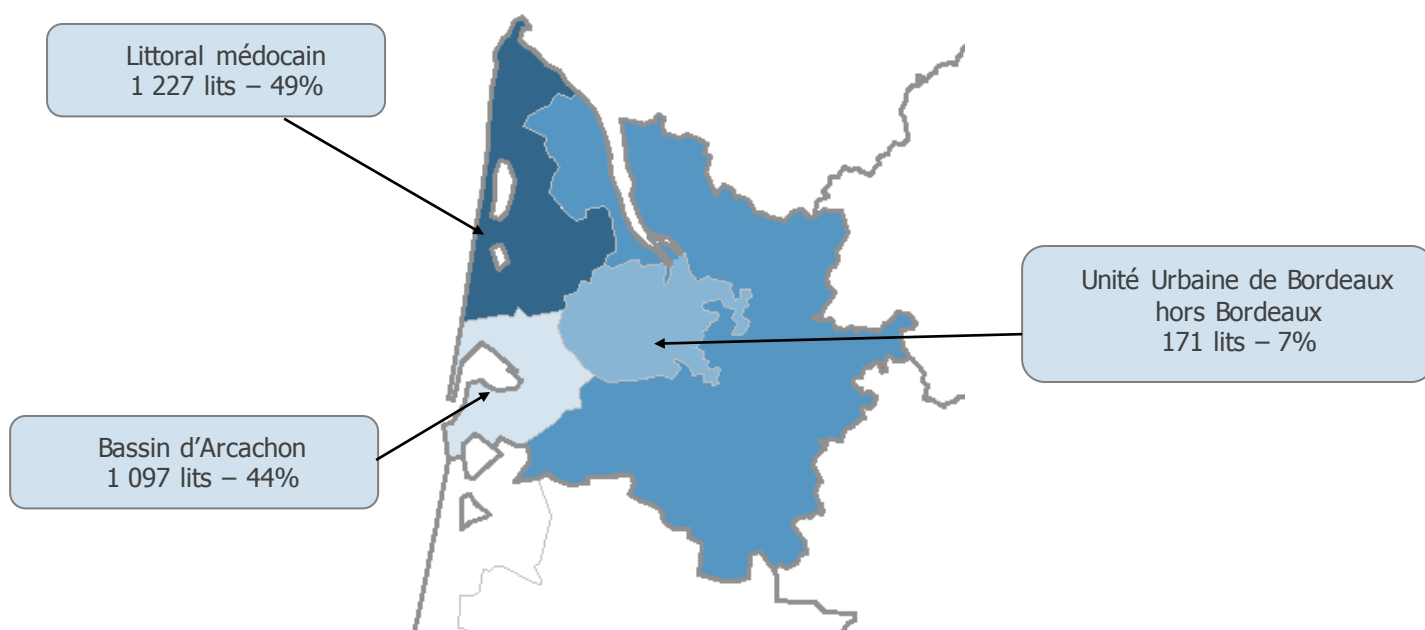
<b>Territoire</b>	<b>Nbre de résidences</b>	<b>% résid.</b>	<b>Nbre de lits</b>	<b>% lits</b>
Bassin d'Arcachon	12	27%	1003	13%
Littoral médocain	14	32%	4385	56%
Bordeaux	7	16%	827	11%
Unité urbaine de Bordeaux hors Bordeaux	7	16%	1381	18%
Gironde intérieure et vignoble	4	9%	195	3%
<b>Gironde</b>	<b>44</b>	<b>100%</b>	<b>7791</b>	<b>100%</b>

## 6 - L'offre en villages de vacances

### Offre classée par catégorie et par territoire en 2018

Territoire	2 étoiles		3 étoiles		4 étoiles		Ensemble	
	Nbre vill.	Nbre lits	Nbre vill.	Nbre lits	Nbre vill.	Nbre lits	Nbre vill.	Nbre lits
Bassin d'Arcachon	0	0	0	0	1	1 097	1	1 097
Littoral médocain	1	215	2	1 012	0	0	3	1 227
Unité urbaine de Bordeaux hors Bordeaux	1	171	0	0	0	0	1	171
<b>Gironde</b>	<b>2</b>	<b>386</b>	<b>2</b>	<b>1 012</b>	<b>1</b>	<b>1 097</b>	<b>5</b>	<b>2 495</b>

### Répartition de l'offre en villages de vacances classés par territoire (en lits)



### Offre en villages de vacances non classés par territoire en 2018

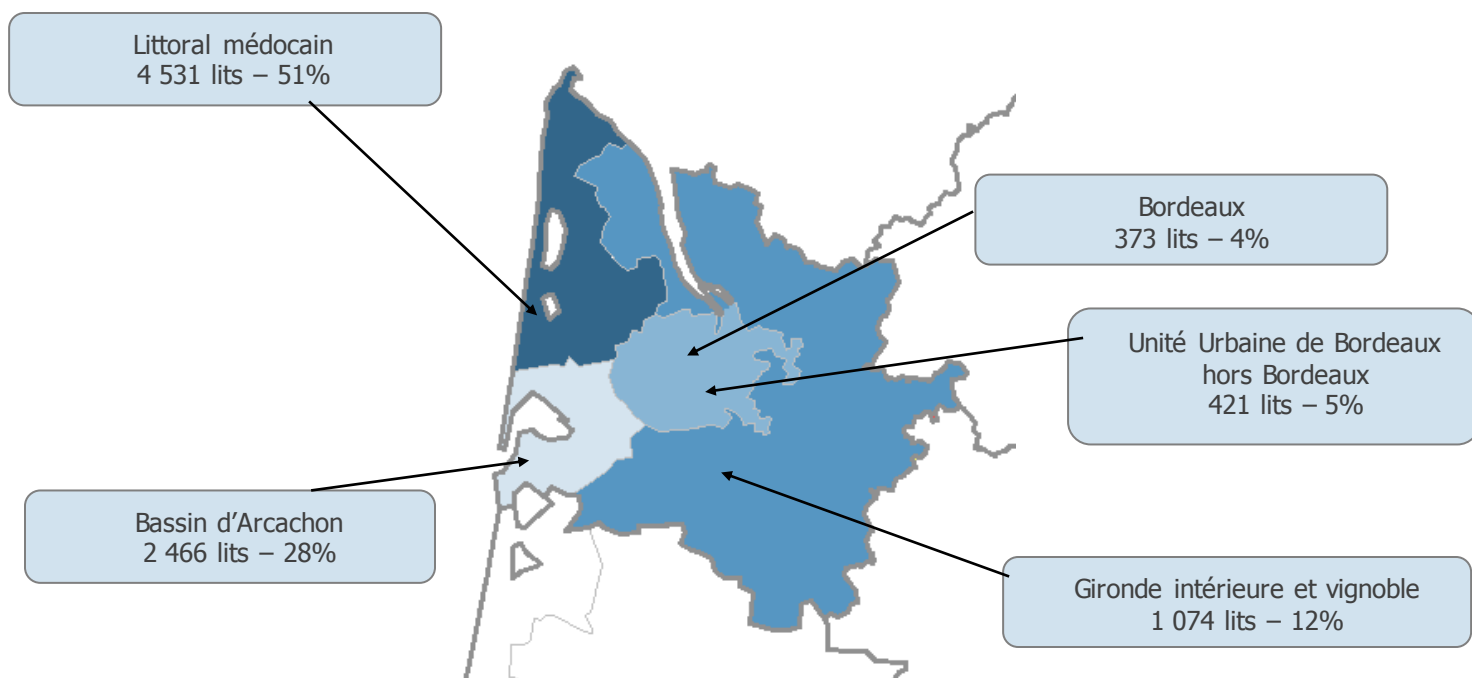
Territoire	Nbre de villages	Nbre de lits
Bassin d'Arcachon	1	306
Littoral médocain	7	3 364
<b>Gironde</b>	<b>8</b>	<b>3 670</b>

## 7 - L'offre en hébergements pour jeunes/groupes/dédiés

### *Offre par territoire en 2018*

Territoire	Nombre d'établissements	Nombre de lits	% lits
Bassin d'Arcachon	19	2 466	28%
Littoral médocain	31	4 531	51%
Bordeaux	5	373	4%
Unité urbaine de Bordeaux hors Bordeaux	7	421	5%
Gironde intérieure et vignoble	35	1 074	12%
<b>Gironde</b>	<b>97</b>	<b>8 865</b>	<b>100%</b>

### *Répartition de l'offre en hébergements jeunes/groupes/dédiés par territoire (en lits)*



## **8 - Les centres naturistes**

### ***Offre classée en 2018***

<b>Etablissement</b>	<b>Commune</b>	<b>Catégorie</b>	<b>Nombre de lits</b>
Camping Château Guiton	Frontenac	Camping 3 étoiles	90
Euronat	Grayan-et-l'Hôpital	Résidence hôtelière Camping 4 étoiles	1 745 4 200
Domaine de La Jenny	Le Porge	Parc Résidentiel de Loisirs	2 268
Centre Hélio Marin	Vendays-Montalivet	Camping 4 étoiles	5 451
<b>Ensemble</b>			<b>13 754</b>

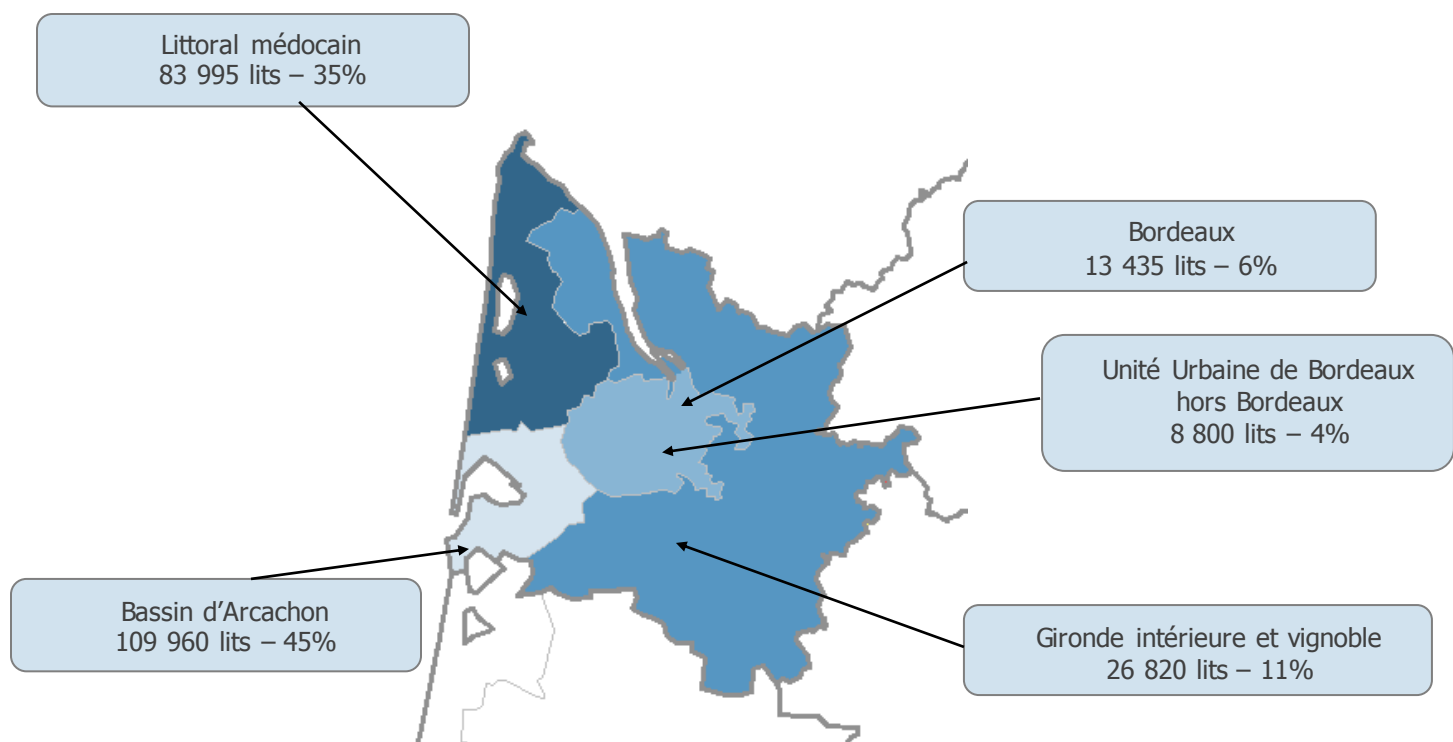
## **9 - Les résidences secondaires**

### ***Offre par territoire (hors meublés classés/labellisés et autres meublés/locations estimés)***

<b>Territoire</b>	<b>Nombre de résidences</b>	<b>Nombre de lits</b>	<b>% lits</b>
Bassin d'Arcachon	21 938	109 690	45%
Littoral médocain	16 799	83 995	35%
Bordeaux	2 687	13 435	6%
Unité urbaine de Bordeaux hors Bordeaux	1 760	8 800	4%
Gironde intérieure et vignoble	5 364	26 820	11%
<b>Gironde</b>	<b>48 548</b>	<b>242 740</b>	<b>100%</b>

*Les résidences secondaires sont définies par l'INSEE comme les logements utilisés pour les week-ends, les loisirs ou les vacances, y compris les logements meublés loués (ou à louer) pour des séjours touristiques.*

*Il convient donc de déduire les meublés classés/labellisés et estimés (cf. p 3) des chiffres mentionnés pour éviter les doubles comptes dans le calcul de la capacité d'accueil totale.*



# Récapitulatif de l'offre par type d'hébergement et par territoire



## Capacité d'accueil en 2018

	Bordeaux (1 commune)		Unité urbaine de Bordeaux hors Bordeaux (63 communes)		Gironde intérieure et vignoble (438 communes)		Bassin d'Arcachon (12 communes)		Littoral médocain (24 communes)		Gironde (538 communes)	
	Lits	%	Lits	%	Lits	%	Lits	%	Lits	%	Lits	%
Hôtellerie	9 222	34%	10 290	38%	2 910	11%	3 502	13%	1 058	4%	26 982	100%
Campings	0	0%	1 113	1%	7 174	8%	30 663	34%	51 385	57%	90 335	100%
Chambres d'hôtes labellisées	22	2%	102	8%	944	75%	122	10%	76	6%	1 266	100%
Meublés/locations <sup>(1)</sup>	4 262	5%	2 951	4%	9 145	11%	36 795	45%	28 033	35%	81 186	100%
Résidences de tourisme/hôtelières	3 494	16%	5 247	24%	925	4%	4 811	22%	7 615	34%	22 092	100%
Villages de vacances	0	0%	171	3%	0	0%	1 403	23%	4 591	74%	6 165	100%
Hébergements jeunes/groupes/ dédiés	373	4%	421	5%	1 074	12%	2 466	28%	4 531	51%	8 865	100%
Centres naturistes	0	0%	0	0%	90	1%	0	0%	13 664	99%	13 754	100%
Sous-total marchands	<b>17 373</b>	<b>7%</b>	<b>20 295</b>	<b>8%</b>	<b>22 262</b>	<b>9%</b>	<b>79 762</b>	<b>32%</b>	<b>110 953</b>	<b>44%</b>	<b>250 645</b>	<b>100%</b>
Résidences secondaires <sup>(2)</sup>	13 435	6%	8 800	4%	26 820	11%	109 690	45%	83 995	35%	242 740	100%
<b>Total</b>	<b>30 808</b>	<b>6%</b>	<b>29 095</b>	<b>6%</b>	<b>49 082</b>	<b>10%</b>	<b>189 452</b>	<b>38%</b>	<b>194 948</b>	<b>40%</b>	<b>493 385</b>	<b>100%</b>

(1) Meublés classés/labellisés et autres locations/meublés estimés.

(2) Résidences secondaires déduction faite des meublés classés/labellisés et autres locations/meublés estimés pour éviter les doubles comptes.

# Eléments méthodologiques

Ce document présente le parc d'hébergements touristiques en Gironde au 01/01/2018 à partir des données disponibles :

- dans la base de données touristiques SIRTAQUI ([www.sirtaqui-aquitaine.com](http://www.sirtaqui-aquitaine.com)) mise à jour grâce aux informations fournies par Atout France (classements), les associations départementales Gîtes de France, Clévacances et Bienvenue à la Ferme et à une interrogation annuelle de tous les prestataires référencés réalisée par Gironde Tourisme et les Offices de Tourisme,
- à l'INSEE : résultats du recensement de la population 2014 mis en ligne en juin 2017 pour les résidences secondaires.

Pour les hébergements classés et / ou labellisés, seuls sont pris en compte les établissements dont le classement ou la labellisation est valide à la date du 01 janvier 2018.

**L'exhaustivité n'est garantie que pour les hébergements classés et/ou labellisés** : hôtellerie de tourisme, campings classés, terrains déclarés labellisés, meublés classés ou labellisés, chambres d'hôtes labellisées, résidences de tourisme classées, villages de vacances classés, hébergements classés des centres naturistes.

Pour les autres hébergements non classés ou non labellisés, les données saisies dans la base départementale de données touristiques peuvent ne pas être complètes.

Rappel des coefficients nationaux utilisés :

- 1 chambre d'hôtel = 2 lits
- 1 emplacement camping = 3 lits
- 1 résidence secondaire = 5 lits

Pour les autres hébergements, la capacité prise en compte est celle classée, labellisée ou déclarée.

Le découpage de la Gironde en 5 territoires correspond à celui utilisé par l'INSEE.

Du fait des arrondis, selon les analyses, les totaux des graphes ou tableaux en valeurs relatives peuvent osciller entre 99 et 101 %.

**Contact :**

Claudine CAMEDESCASSE

Responsable Observatoire  
Tél. : 05 56 48 68 19  
observatoire@tourisme-gironde.fr

Retrouvez l'ensemble de nos publications dans notre centre de ressources :

[www.tourisme-gironde.fr/Espace-Pro-Presse/Observatoire](http://www.tourisme-gironde.fr/Espace-Pro-Presse/Observatoire)